

פברואר 2025

## נשיא

פרופסור דן בן-דוד  
אוניברסיטת תל-אביב

שלום רב,

## סגן נשיא

פרופסור איל קמחי  
האוניברסיטה העברית

אנו שמחים על השתתפותכם בהרצאתו של פרופ' דן בן-דוד בערב עיון בנושא עתיד ישראל של איגוד המתכננים. אנו מקווים שההרצאה על "אשליות, עובדות ורגע האמת של ישראל" העניקה לכם תובנות על האתגרים הקיומיים של מדינת ישראל. כמובטח מצ"ב עותק של המצגת אותו אתם מוזמנים להפיץ.

## מועצה אקדמית מייעצת

פרופסור דוד אוטר  
אוניברסיטת MIT

ד"ר הנרי ארון  
מכון ברוקינגס

פרופסור קלאודיה גולדין  
אוניברסיטת הרוורד  
(חתנית פרס נובל)

פרופסור ראובן גרונאו  
האוניברסיטה העברית

פרופסור אריק הניושק  
מכון הובר  
אוניברסיטת סטנפורד

פרופסור גיימס הקמן  
אוניברסיטת שיקאגו  
(חתן פרס נובל)

פרופסור יואל מוקיר  
אוניברסיטת נורת'וסטרן

פרופסור הווארד פאק  
בי"ס ורטון  
אוניברסיטת פנסילבניה

פרופסור סטיבן פופר  
חברת RAND

פרופסור יעקב פרנקל  
גיי פי מורגן אינטרנשיונל  
(חתן פרס ישראל  
ונגיד בנק ישראל לשעבר)

פרופסור אהרון צ'חנובר  
הטכניון  
(חתן פרס נובל ופרס ישראל)

פרופסור אסף רזין  
אוניברסיטת קורנל  
אוניברסיטת תל-אביב

פרופסור דן שכטמן  
הטכניון  
(חתן פרס נובל ופרס ישראל)

פרופסור איתן ששינסקי  
האוניברסיטה העברית

אנו מזמינים את קהילת איגוד המתכננים בישראל להצטרף אלינו ולהמשיך את השיח ואת הקשר עמנו. נשמח לקבל הזמנות להעברת הרצאות המשך וכן לכל סיוע בהרחבת הפצת הממצאים לקהלים רחבים ככל הניתן. כמו כן, אתם מוזמנים להירשם לעלון המידע שלנו ולסייע בהפצת הממצאים ברשתות החברתיות (הקישורים למטה ובאתר מוסד שורש).

במיוחד בעת הזו, אנו זקוקים לשותפים -- הן בסיוע בהרחבת מעגל הקשרים והפצת הממצאים והן [בתמיכה בשורש](#), שתאפשר לנו להמשיך בעבודתנו.\*

אני עומדת לרשותכם בכל עת.

בברכה ובהערכה,

דבי ברמן

מנהלת שיווק ותקשורת

[outreach@shoresh.institute](mailto:outreach@shoresh.institute)

[אתר](#) | [Facebook](#) | [X](#) | [YouTube](#) | [LinkedIn](#) | [ווטסאפ](#) | [רישום לעדכונים](#) | [תרמו](#)

\* מוסד שורש אינו נתמך ע"י אף ממשלה או ארגון שמבקש לקדם אג'נדה פוליטית או אחרת. כוח ההשפעה שלנו טמון בעצמאות המחקרית ובמהימנות הניתוחים המקצועיים והבלתי תלויים מבוססי העובדות. בהתאם לכך, גורמים מכל קצוות הקשת הפוליטית מבקשים לקבל תדרכים מאיתנו באופן קבוע. תרומה בכל סכום תסייע לחזק את הנראות של תובנות המחקר של מוסד שורש בקרב הציבור הרחב.

**שורש**

מוסד למחקר כלכלי-חברתי

# אשליות, עובדות ורגע האמת של ישראל

**דן בן-דוד**

נשיא ומייסד, מוסד שורש למחקר כלכלי-חברתי  
החוג למדיניות ציבורית, אוניברסיטת תל-אביב

[info@shoresh.institute](mailto:info@shoresh.institute)

[www.shoresh.institute](http://www.shoresh.institute)

# נושאים

## אשליות ועובדות

מדינת הסטרט-אפ או סטרט-אפים ומדינה?  
"עשור אבוד"?

ישראל, מדינה משכילה?

החרדים יכולים להתגבר על היעדר לימודי ליבה?

## רגע האמת של ישראל

רשויות מקומיות מתחרדות כמשל לישראל

הכיוון הדמוגרפי של ישראל

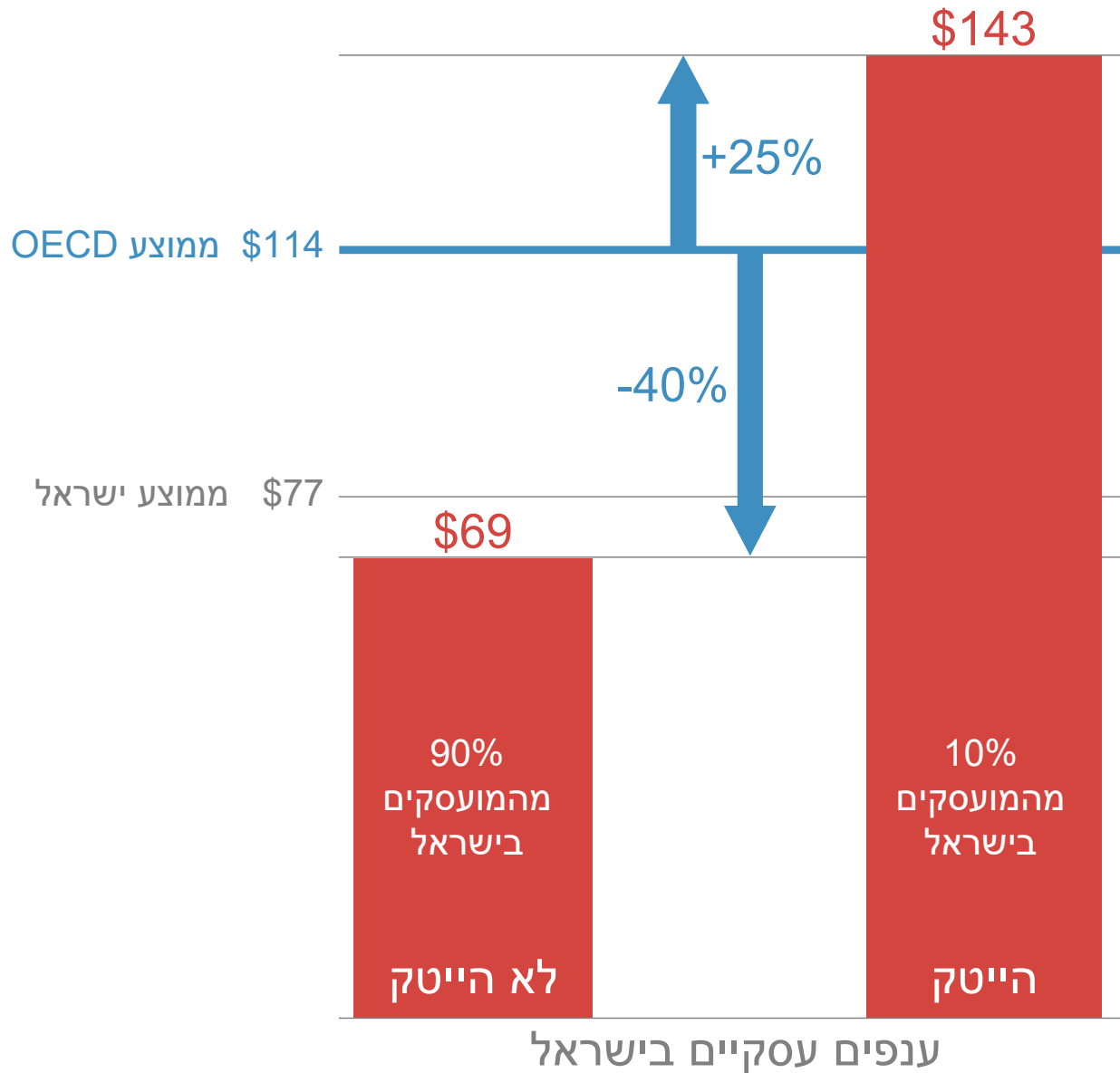
ישראל לא שוויונית. לא בת קיימא.

מתווה ישראל 2.0 – הבטחת עתידה של ישראל

**מדינת**  
**הסטרט-אפ**  
**או**  
**סטרט-אפים**  
**ומדינה?**

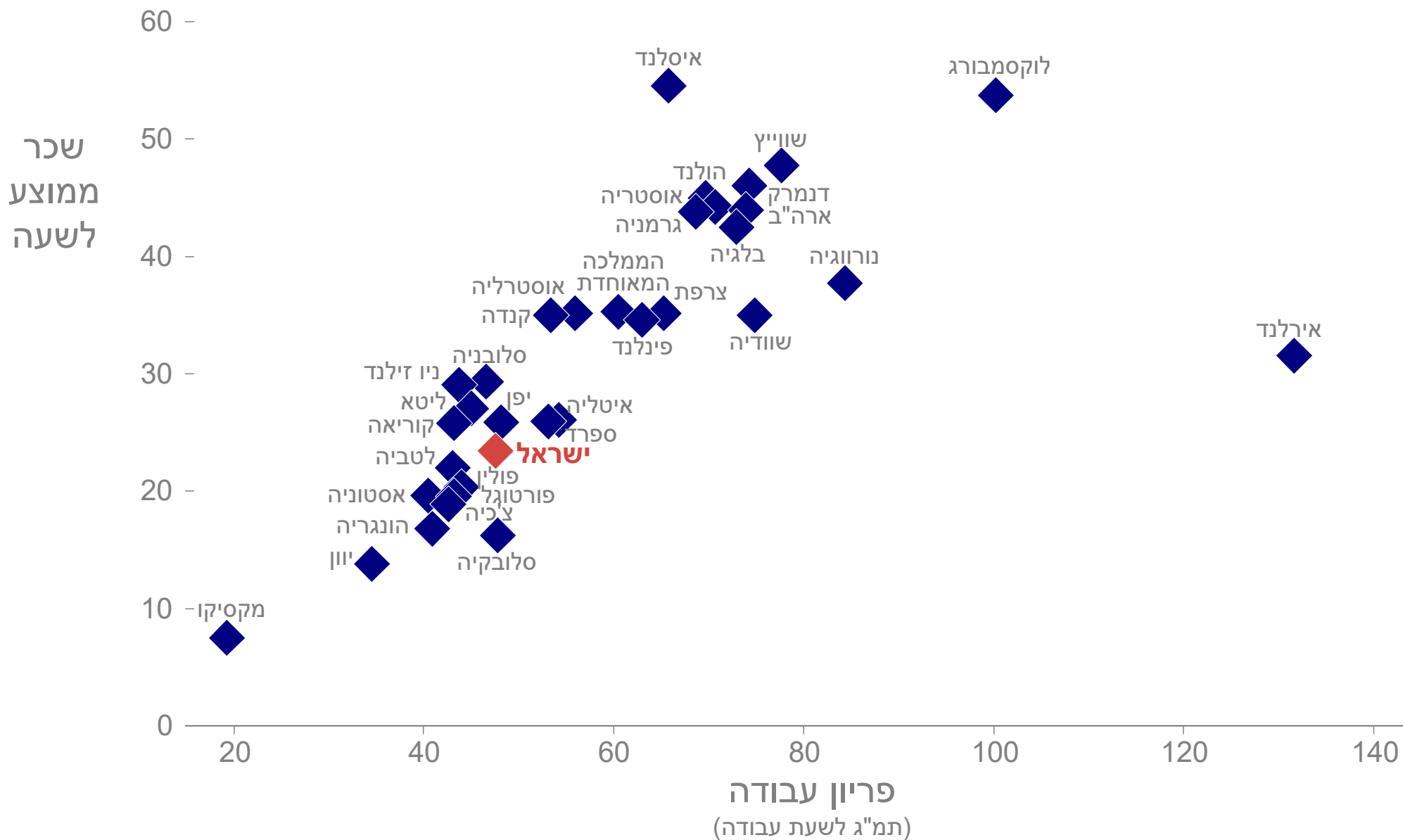
# פריון של עובדים בסקטור העסקי\*

ערך מוסף פר עובד באלפי דולר לפי יחס כח קניה, 2018



# הקשר בין פריון עבודה לשכר

בדולרים לפי יחס כח קניה, 2022

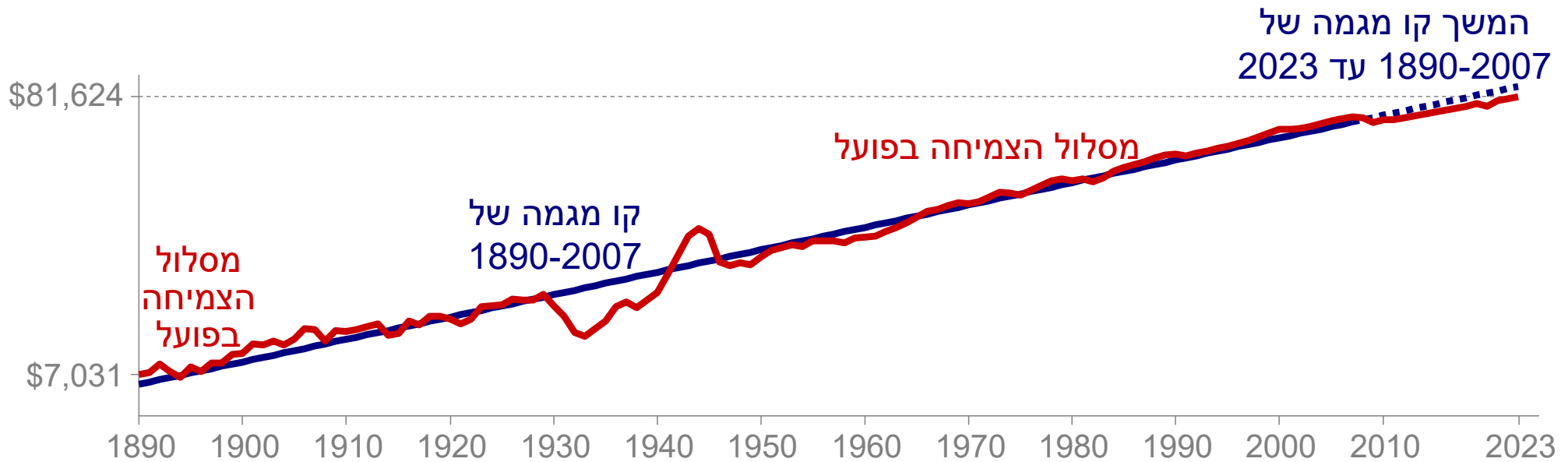


# עשור אבוד?

(אחרי מלחמת יום הכיפורים)

# מסלול הצמיחה הכלכלית של ארה"ב

תמ"ג לנפש במחירי 2023, \*1890-2023

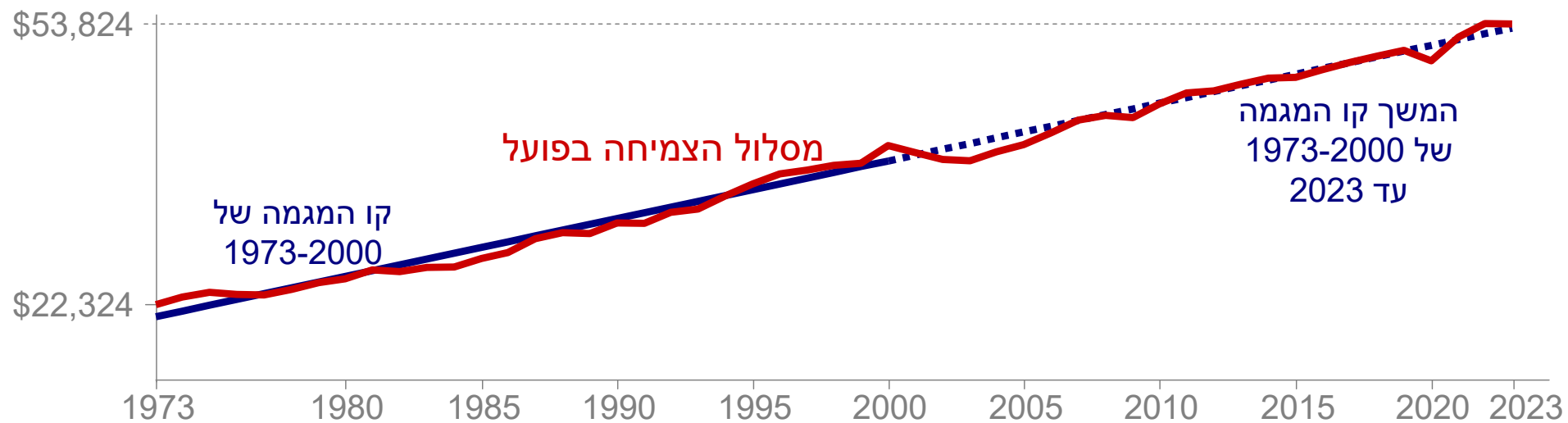


שיפוע קו המגמה של ארה"ב בשנים 1890-2007: **2.0%** (שיעור הצמיחה השנתי של ארה"ב)



# מסלול הצמיחה הכלכלית של ישראל

תמ"ג לנפש במחירי 2023, \*1973-2023



שיפוע קו המגמה של ארה"ב בשנים 1890-2007 (שיעור הצמיחה השנתי של ארה"ב) **2.0%**

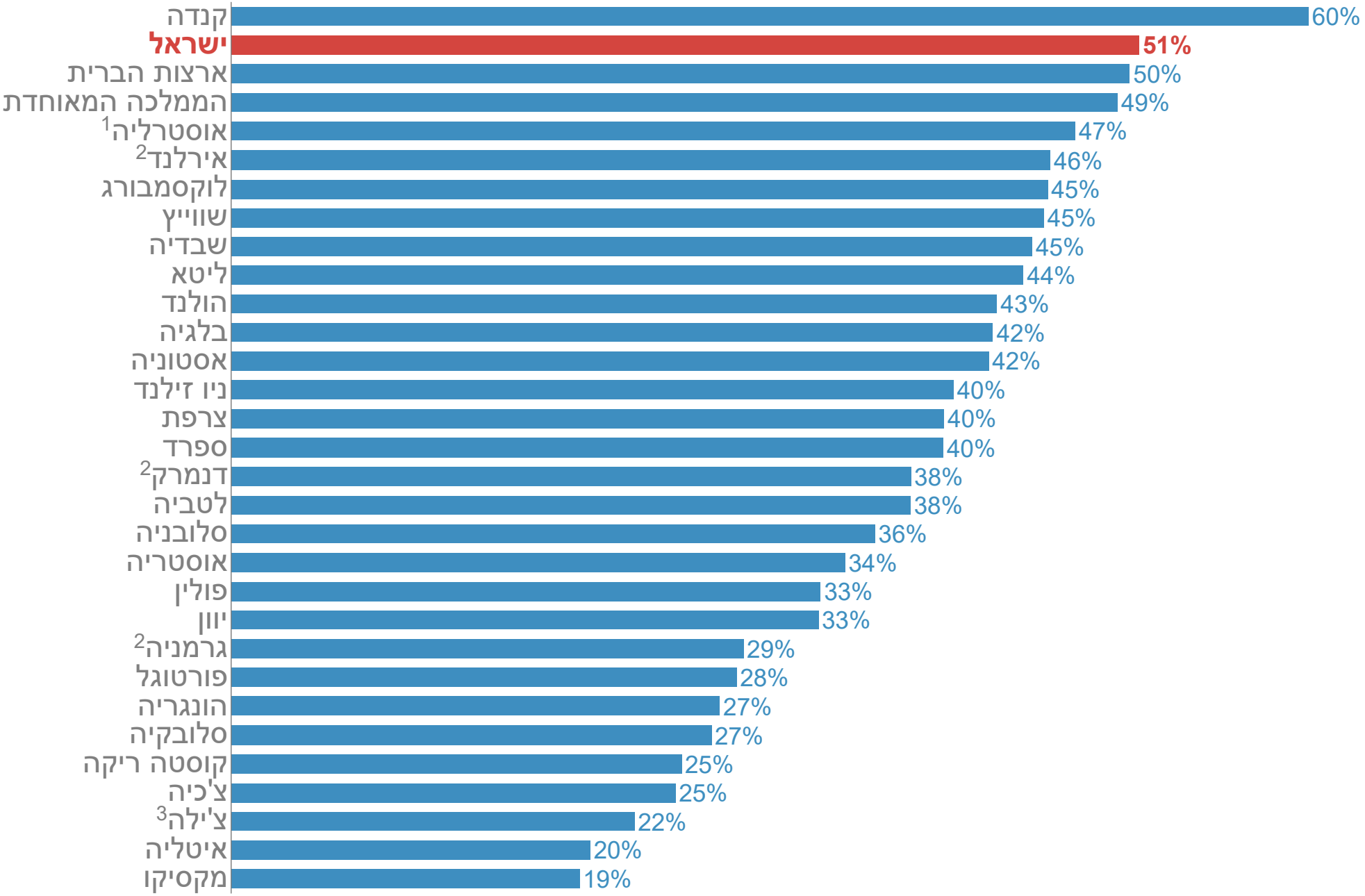
שיפוע קו המגמה של ישראל בשנים 1973-2000 (שיעור הצמיחה השנתי של ישראל) **1.8%**

# האם ישראל מדינה משכילה?

*כמות מול איכות*

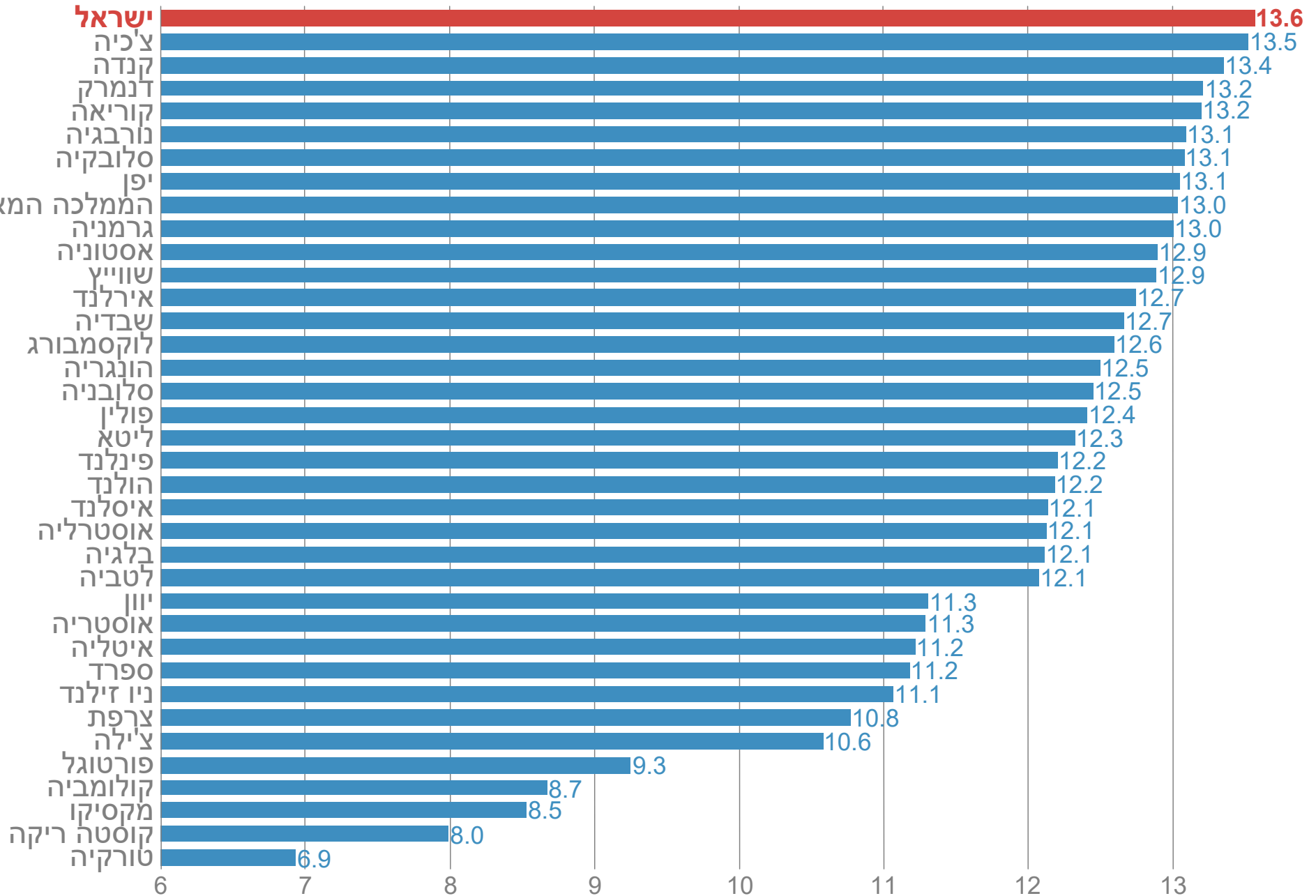
# שיעור האוכלוסיה עם השכלה אקדמית

בגילאים 25-64, 2020



# מספר שנות לימוד ממוצע

בגילי העבודה העיקריים (35-54), 2015

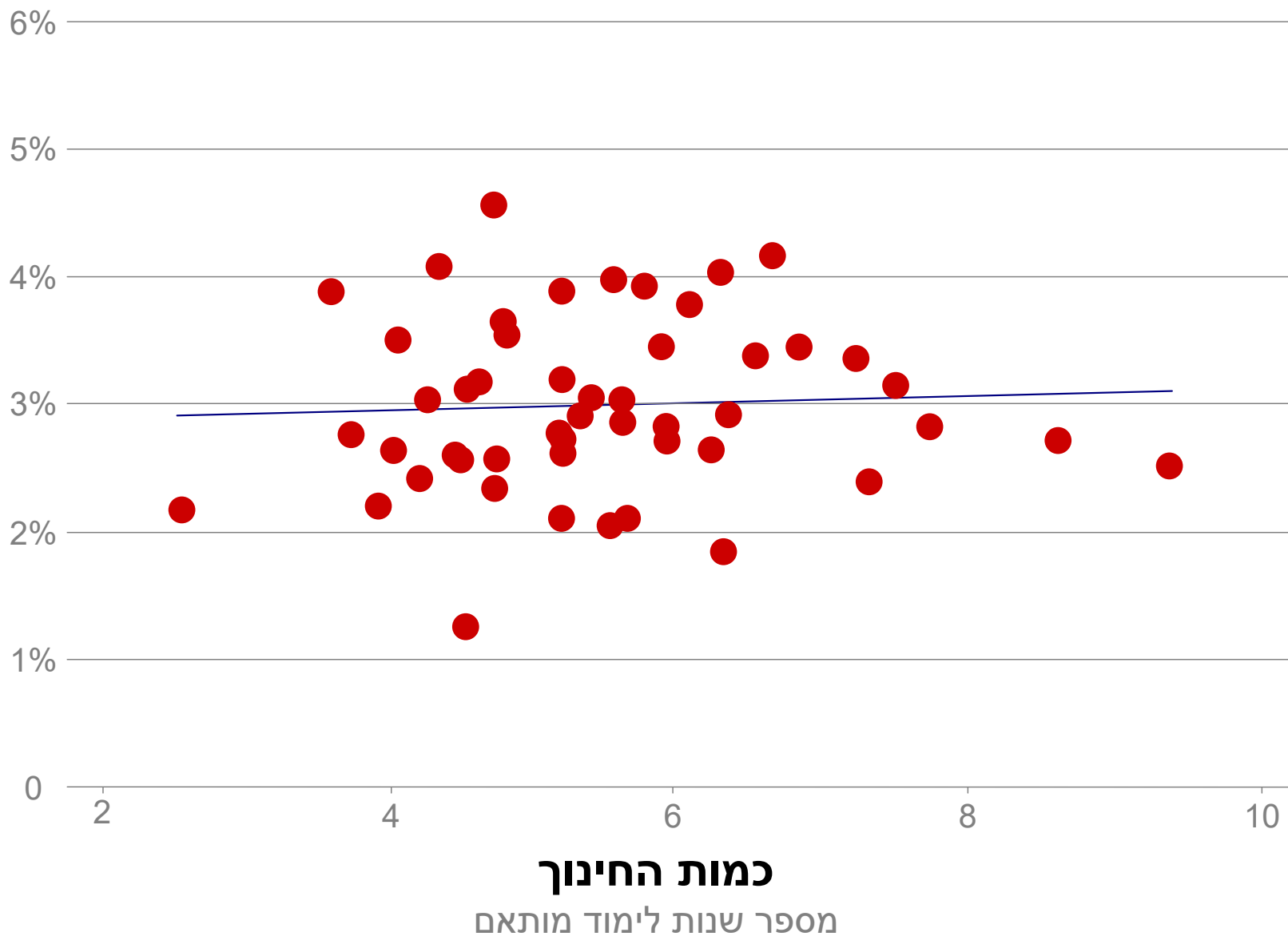


מקור: דן בן-דוד, מוסד שורש ואוניברסיטת תל אביב  
נתונים: Barro and Lee (2021)

# חינוך וצמיחה כלכלית\*

50 מדינות, 1960-2000

**צמיחה כלכלית**  
צמיחה כלכלית מותאמת בתמ"ג לנפש

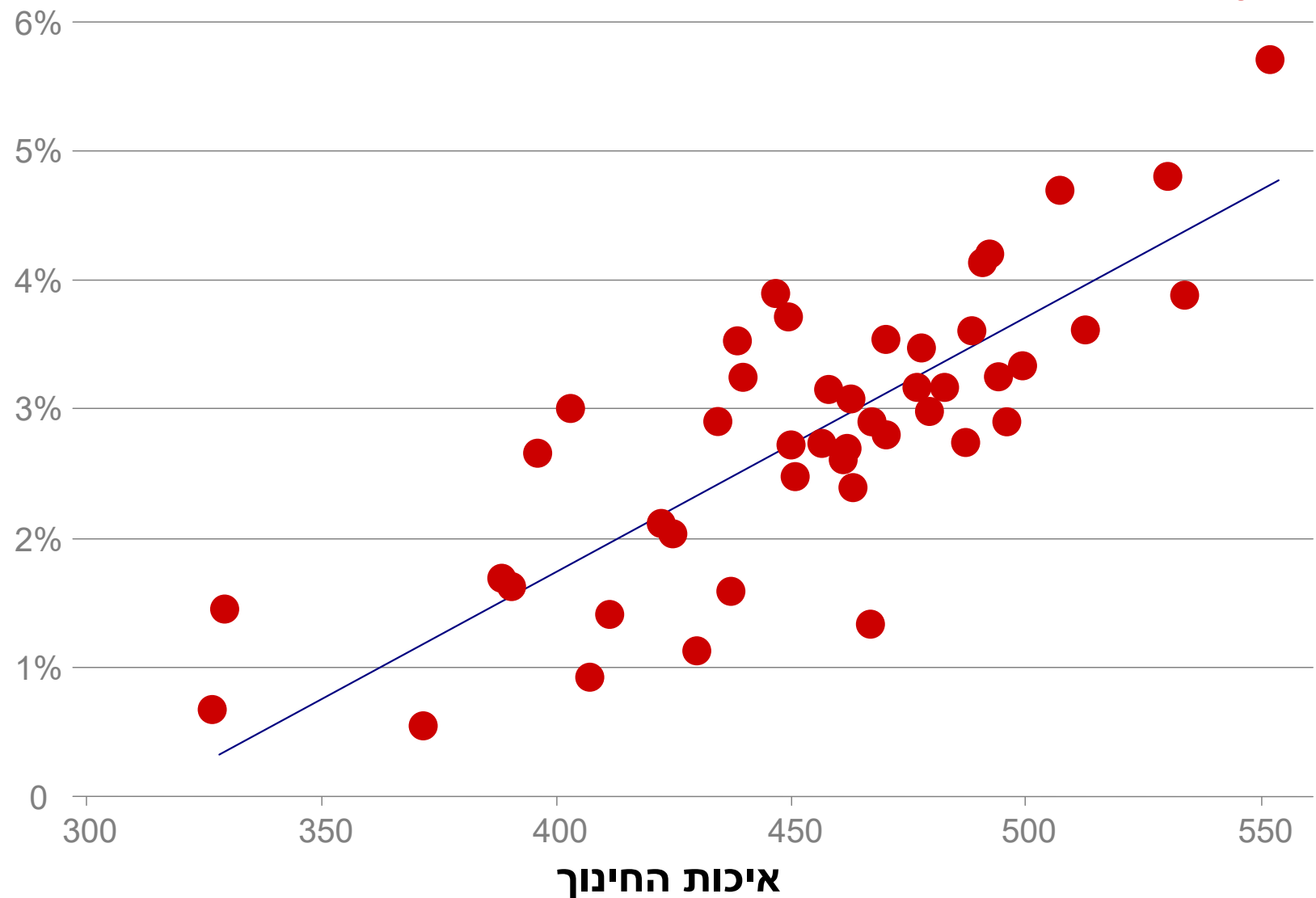


\* קשר בין שני המשתנים לאחר בקרה על השפעת משתנים מסבירים נוספים (כגון מספר שנות לימוד ממוצעים ותמ"ג לנפש ריאלי ב-1960) על כל אחד. התוצאה מניבה קשר בין שני המשתנים שאינו נובע מהמשתנים המסבירים. לשאריות של הרגרסיות מתווספים ממוצעי המשתנים הלא-מותנים על כל ציר.

# חינוך וצמיחה כלכלית\*

50 מדינות, 1960-2000

**צמיחה כלכלית**  
צמיחה כלכלית מותאמת בתמ"ג לנפש



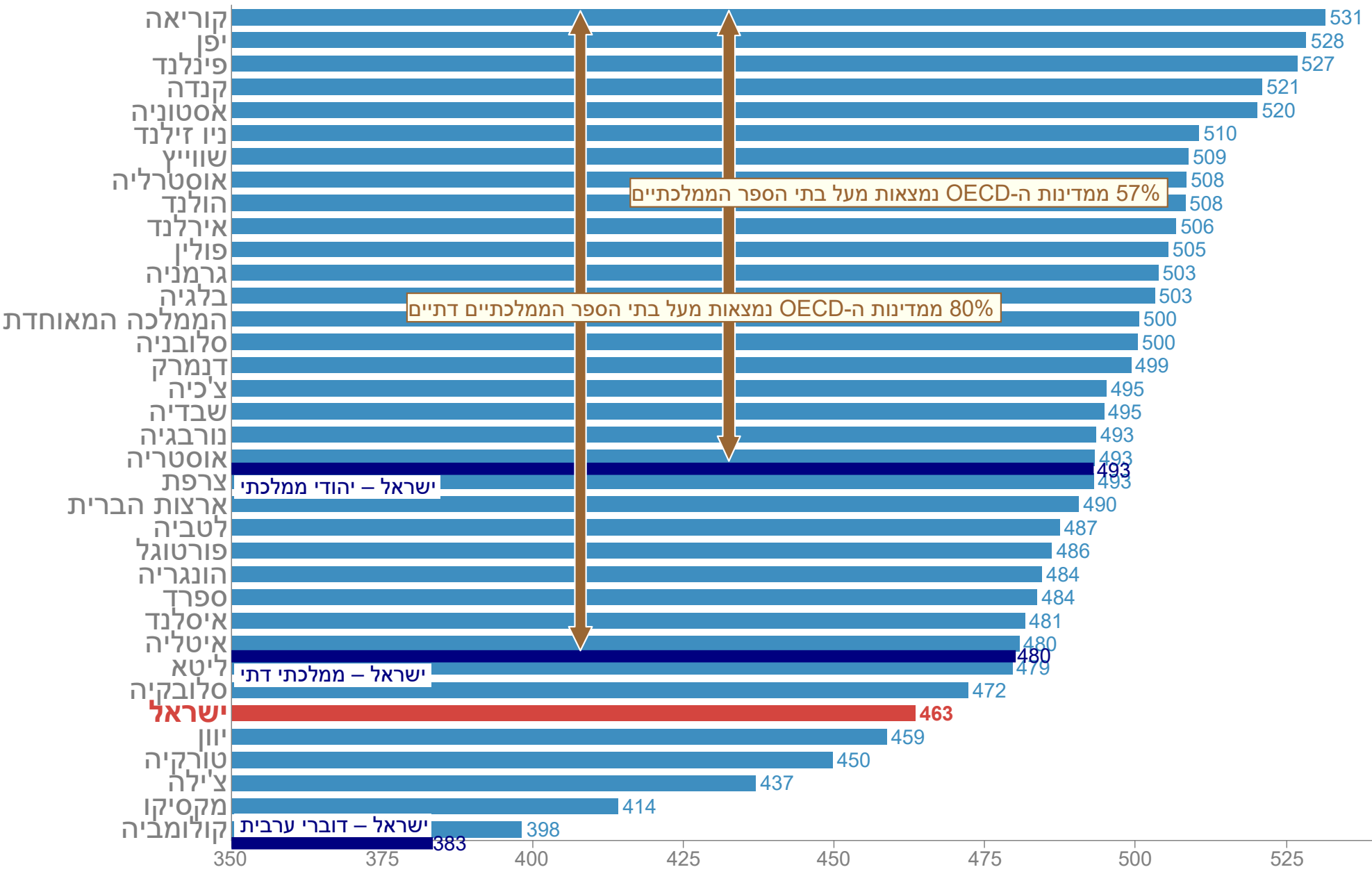
ציון מותאם בתחומי ליבה במבחנים הבינלאומיים

\* קשר בין שני המשתנים לאחר בקרה על השפעת משתנים מסבירים נוספים (כגון מספר שנות לימוד ממוצעים ותמ"ג לנפש ריאלי ב-1960) על כל אחד. התוצאה מניבה קשר בין שני המשתנים שאינו נובע מהמשתנים המסבירים. לשאריות של הרגרסיות מתווספים ממוצעי המשתנים הלא-מותנים על כל ציר.

# ציון ממוצע רב-שנתי במבחני הפיזה

בכל 36 מדינות ה-OECD שהשתתפו לפחות ב-17 מ-18 המבחנים, 2006-2022\*

**מרבית הבנים החרדים אינם לומדים את החומר – ואינם משתתפים במבחנים**



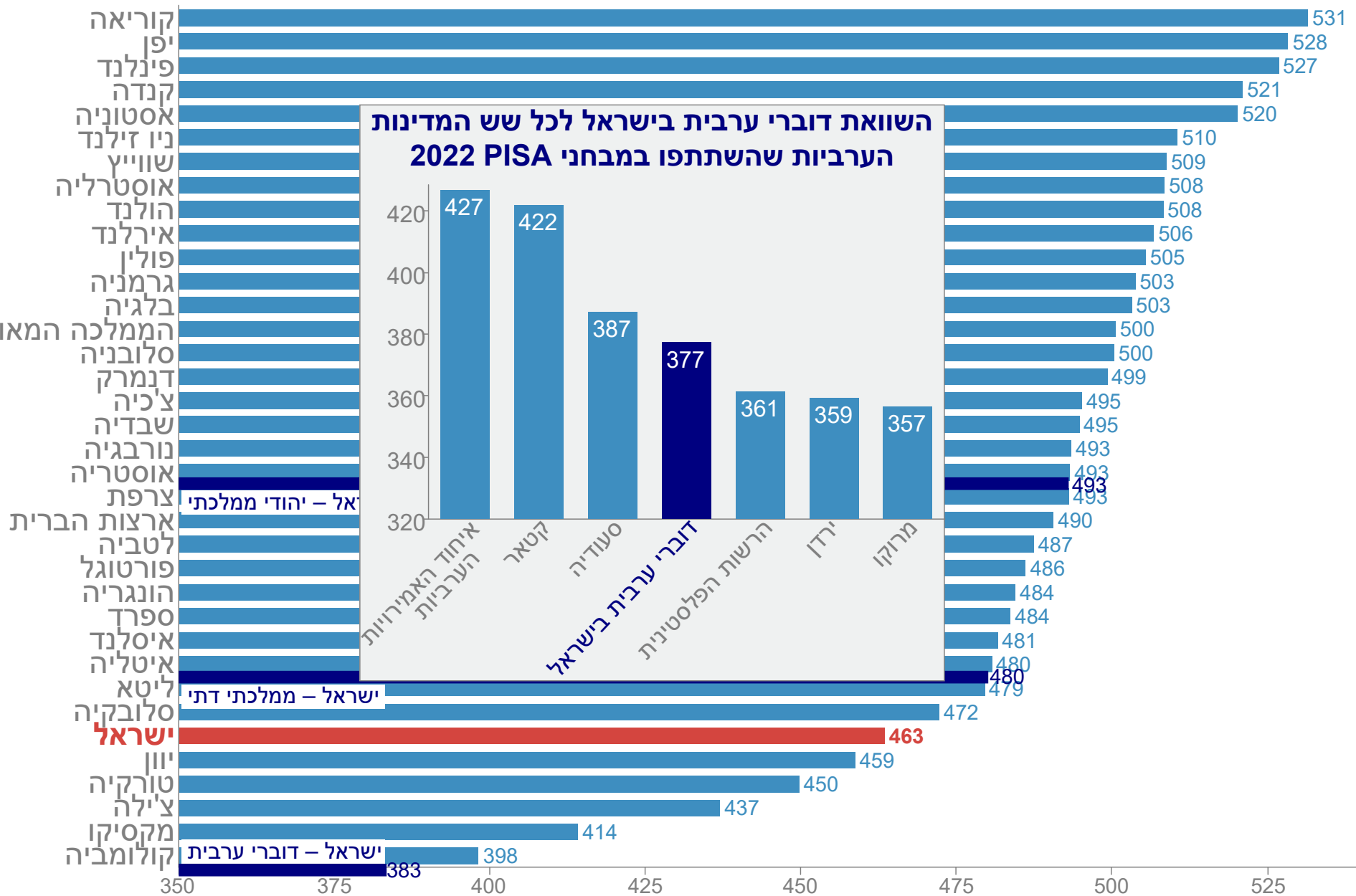
מקור: דן בן-דוד, מוסד שורש ואוניברסיטת תל-אביב  
נתונים: OECD

\* ציונים ממוצעים במתמטיקה, מדע וקריאה. כל המדינות השתתפו בכל 18 המבחנים שניתנו בשנים 2006-2022, מלבד ארה"ב וספרד, שהשתתפו ב-17 מהמבחנים.

# ציון ממוצע רב-שנתי במבחני הפיזה

בכל 36 מדינות ה-OECD שהשתתפו לפחות ב-17 מ-18 המבחנים, 2006-2022\*

**מרבית הבנים החרדים אינם לומדים את החומר – ואינם משתתפים במבחנים**



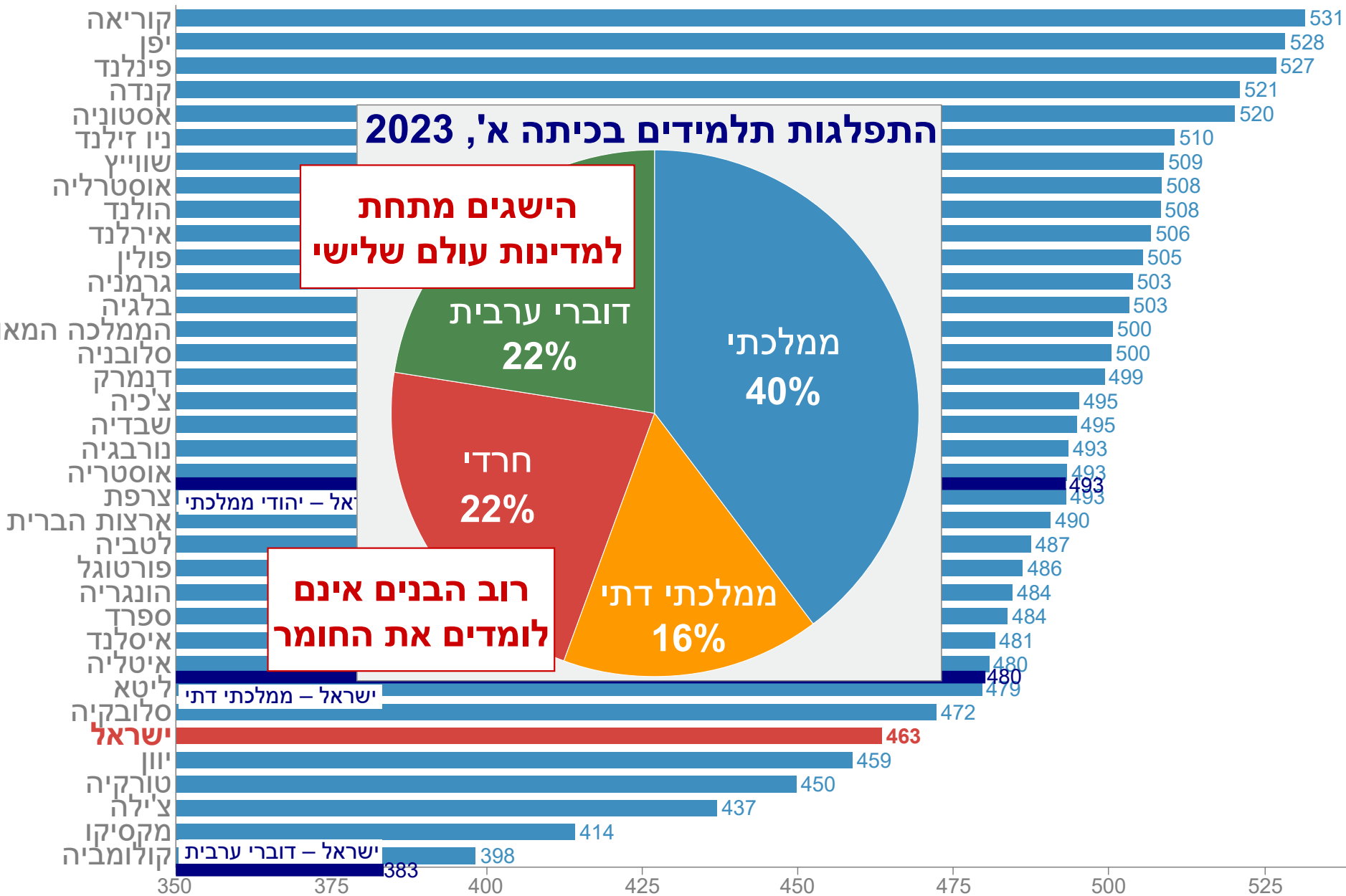
\* ציונים ממוצעים במתמטיקה, מדע וקריאה. כל המדינות השתתפו בכל 18 המבחנים שניתנו בשנים 2006-2022, מלבד ארה"ב וספרד, שהשתתפו ב-17 מהמבחנים.



# ציון ממוצע רב-שנתי במבחני הפיזה

בכל 36 מדינות ה-OECD שהשתתפו לפחות ב-17 מ-18 המבחנים, 2006-2022\*

**מרבית הבנים החרדים אינם לומדים את החומר – ואינם משתתפים במבחנים**



החרדים יכולים  
להתגבר על היעדר  
לימודי ליבה?

# השפעת בתי ספר יסודיים של מעיין החינוך התורני על השכלה, תעסוקה ושכר עתידיים של בנים

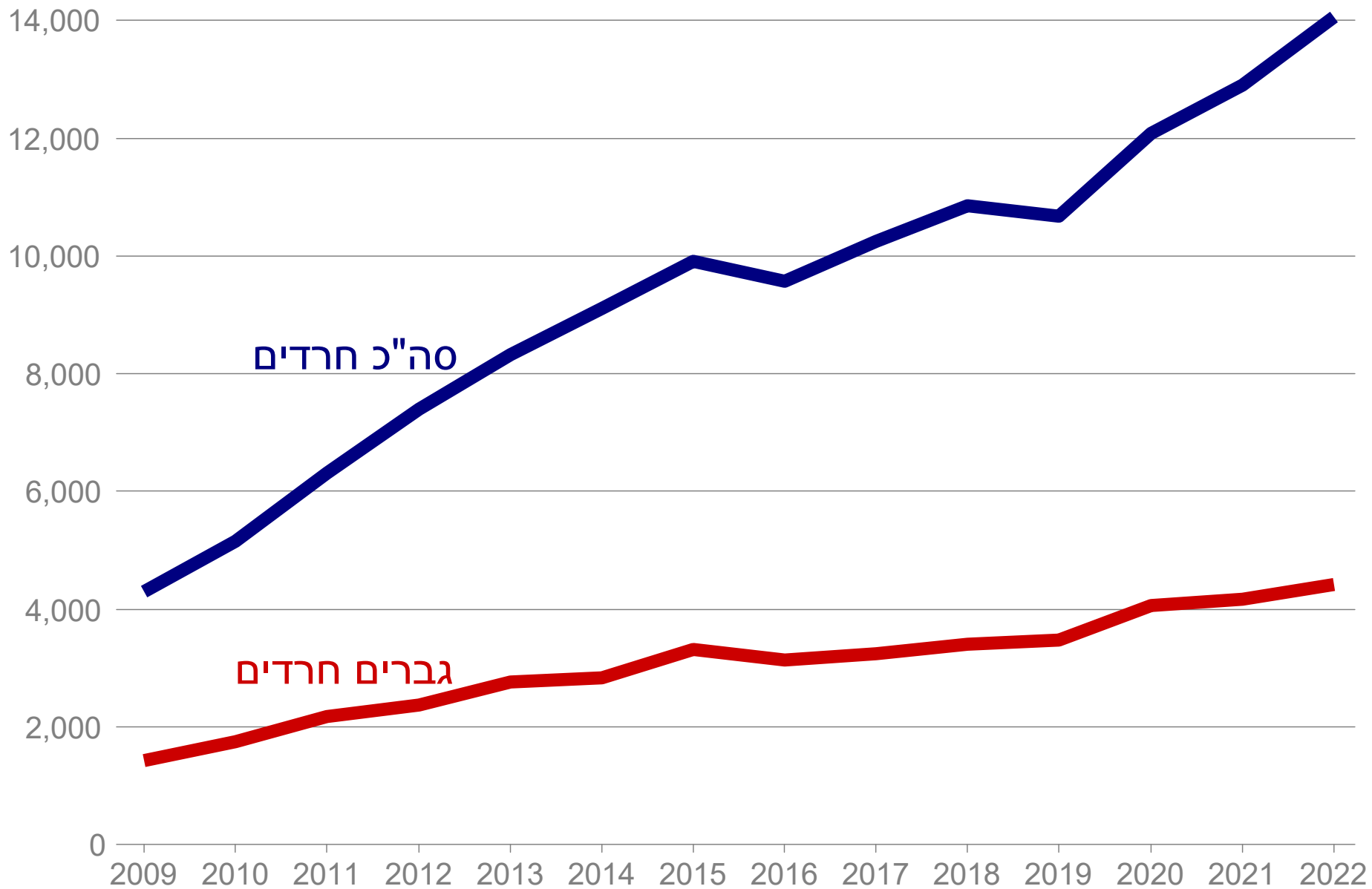
פער בנקודות אחוז בין בנים שלמדו ברשת של ש"ס לעומת בנים בעלי מאפיינים דומים שלמדו ביתר זרמי החינוך העברי, לאחר פיקוח על משתנים נוספים\*, 2017



\* יהודים יוצאי צפון אפריקה ילידי 1985-1996 (כלומר, הגיעו לכיתה א' בשנים 1992-2003) שהתגוררו בישובים בפריפריה הגיאוגרפית-חברתית-כלכלית שבהם הוקמו בתי ספר של הרשת עד 2003.

# סטודנטים חרדים בהשכלה גבוהה

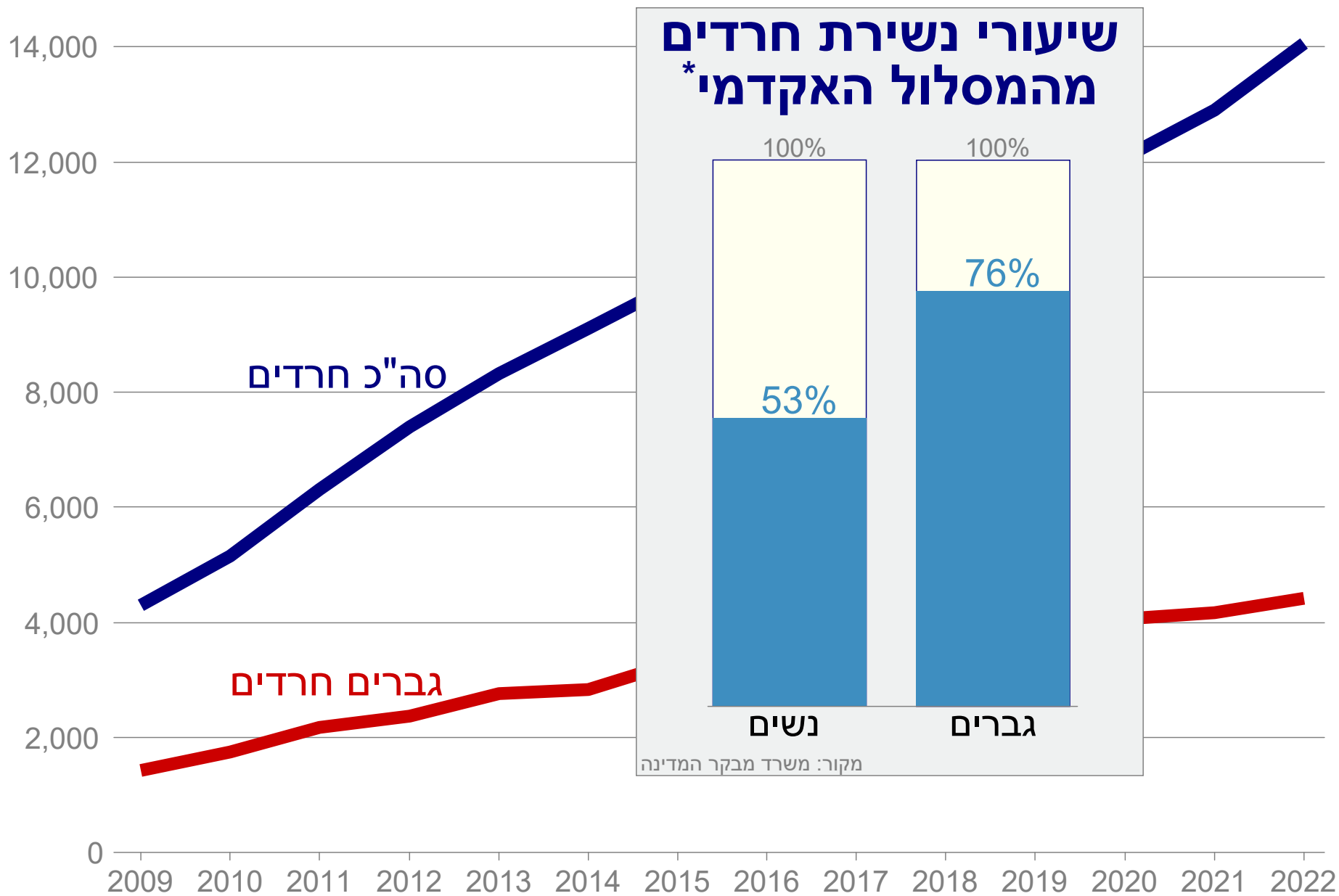
2009-2022



מקור: דן בן-דוד, מוסד שורש ואוניברסיטת תל-אביב  
נתונים: המכון הישראלי לדמוקרטיה

# סטודנטים חרדים בהשכלה גבוהה

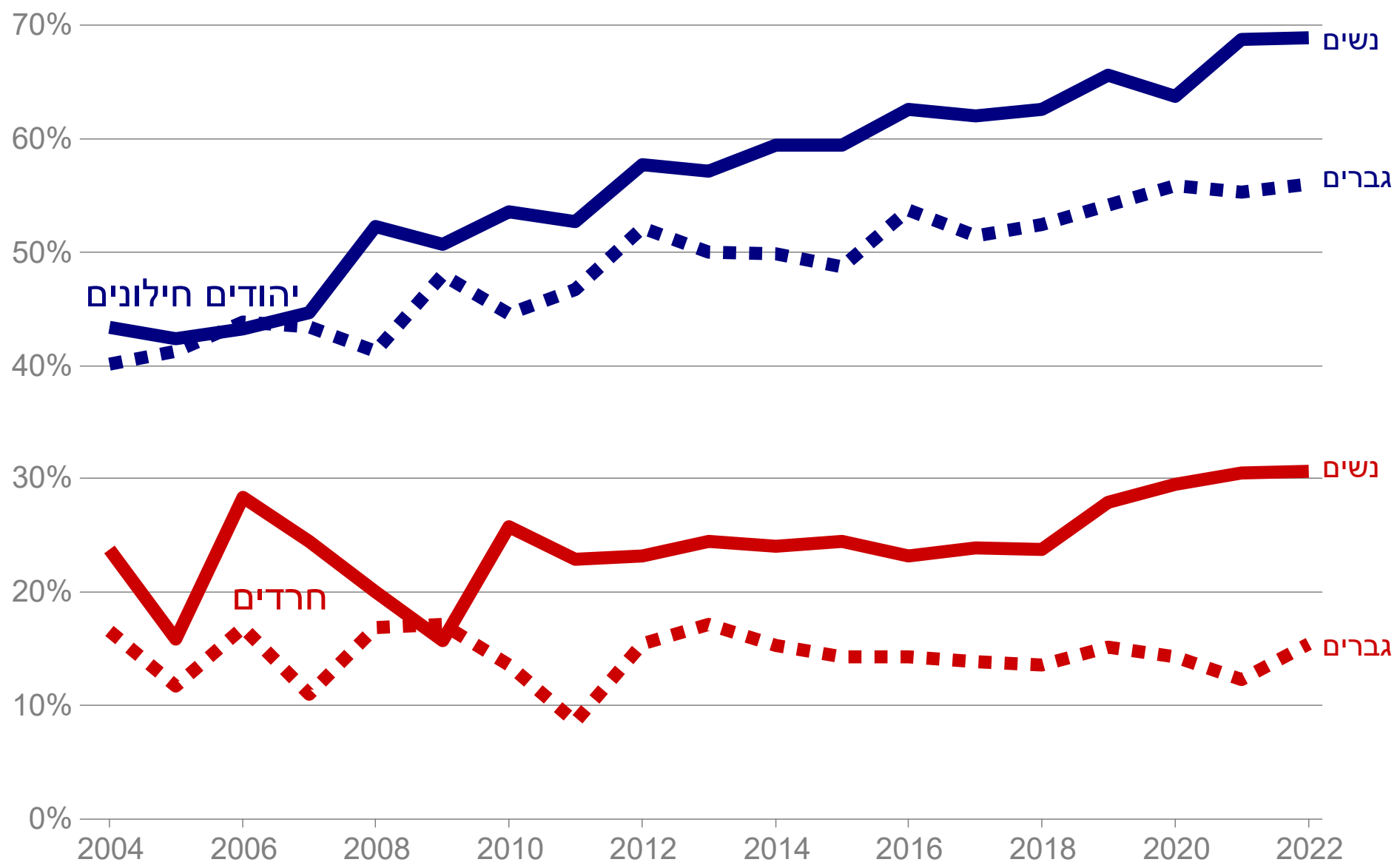
2009-2022



מקור: דן בן-דוד, מוסד שורש ואוניברסיטת תל-אביב  
נתונים: המכון הישראלי לדמוקרטיה

# שיעור בעלי תואר אקדמי בגילי העבודה העיקריים

גילים 35-54, 2004-2022 \*



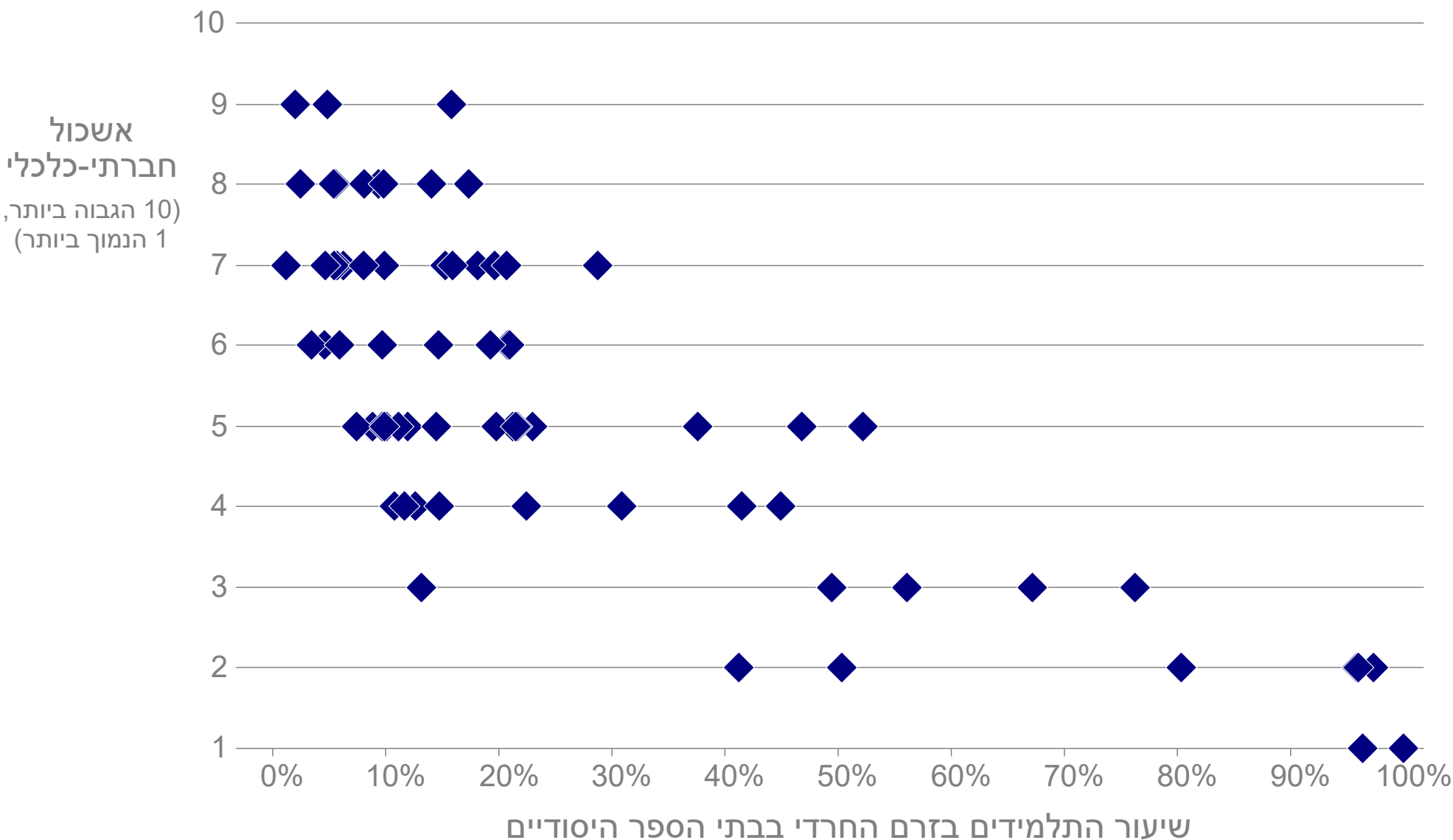
\* נתונים עבור חילונים, דתיים ומסורתיים מהסקר החברתי. נתונים עבור דוברי הערבית (הכוללי ערבים נוצרים, מוסלמים, ודרוזים) מסקר כח האדם. נתונים עבור החרדים מ-2014. מסקר כח אדם ולפני כן מהסקר החברתי משורשים אחורה.

מקור: דן בן-דוד ויעל מלצר, מוסד שורש נתונים: הלשכה המרכזית לסטטיסטיקה

# רשויות מקומיות מתחרדות כמשל לישראל

# הקשר בין אשכול חברתי-כלכלי לבין שיעור התלמידים בזרם החרדי בבתי הספר היסודיים

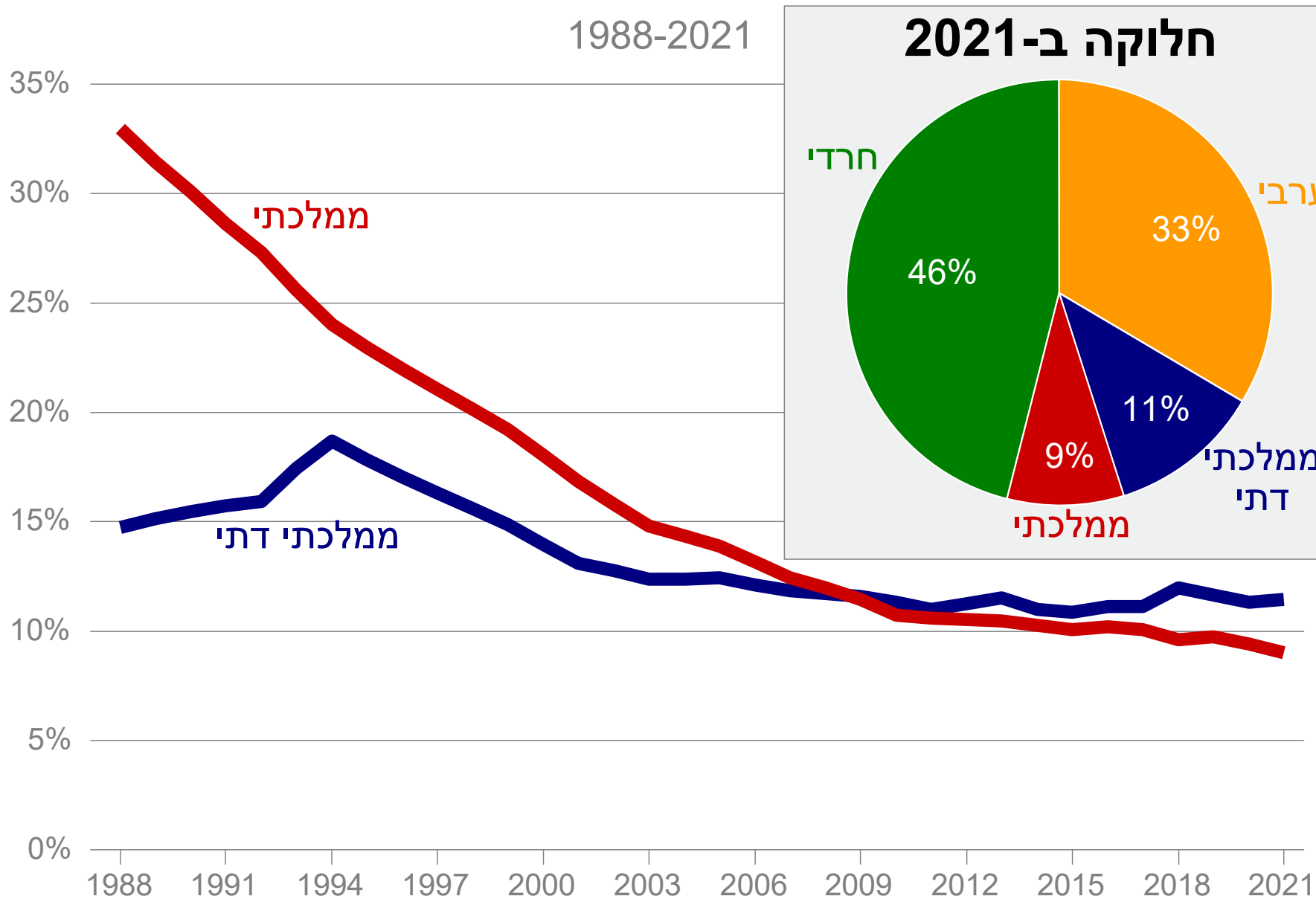
רשויות מקומיות עם ספר בזרם החרדי, 2019



מקור: דן בן-דוד, מוסד שורש ואוניברסיטת תל אביב  
נתונים: הלשכה המרכזית לסטטיסטיקה ומשרד החינוך



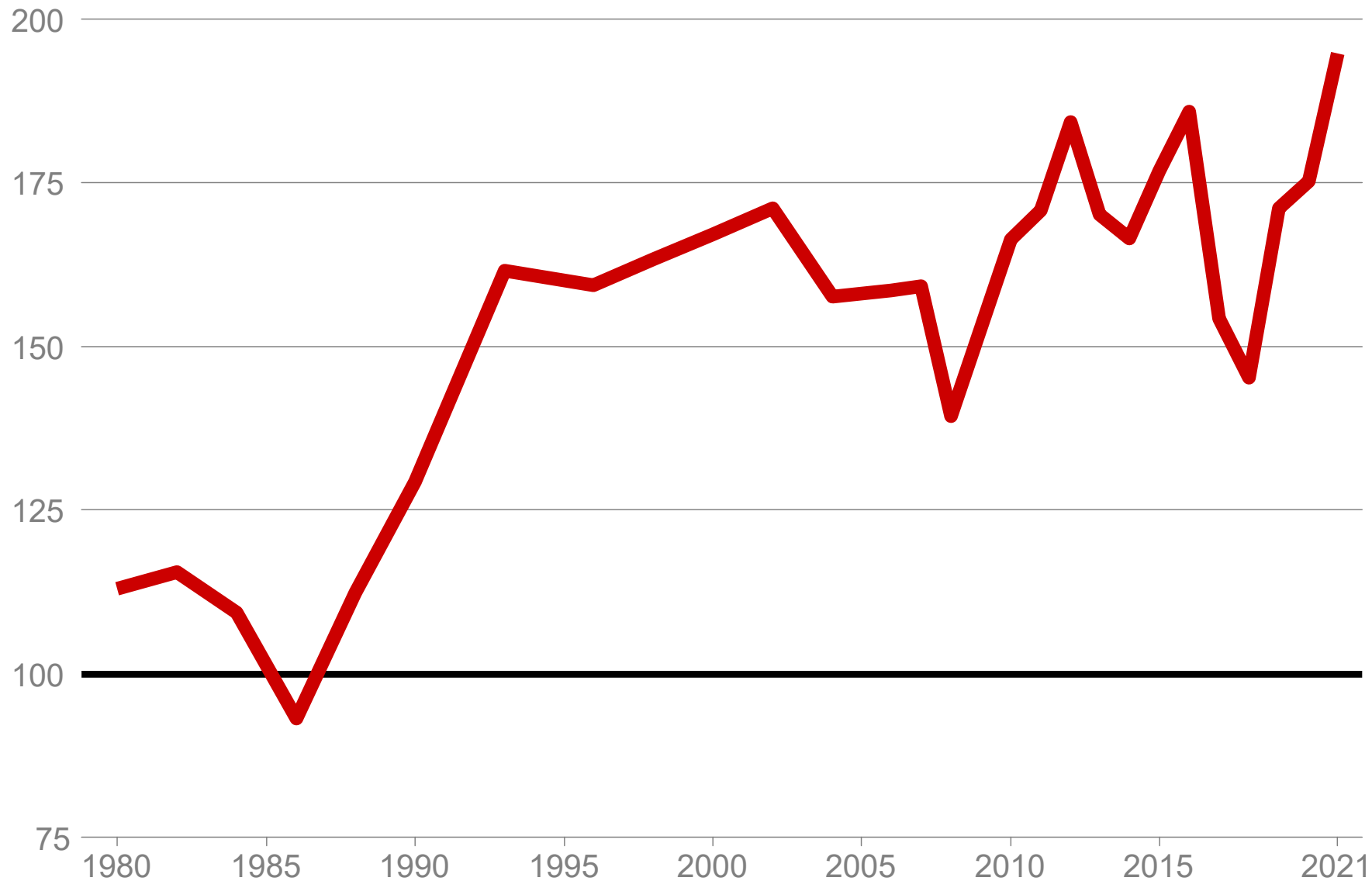
# שיעור התלמידים לפי זרם בבתי הספר היסודיים בירושלים



מקור: דן בן-דוד, מוסד שורש ואוניברסיטת תל-אביב  
נתונים: מכון ירושלים למחקרי מדיניות

# מספר היהודים העוזבים את ירושלים על כל 100 יהודים שעוברים אל ירושלים

1980-2021

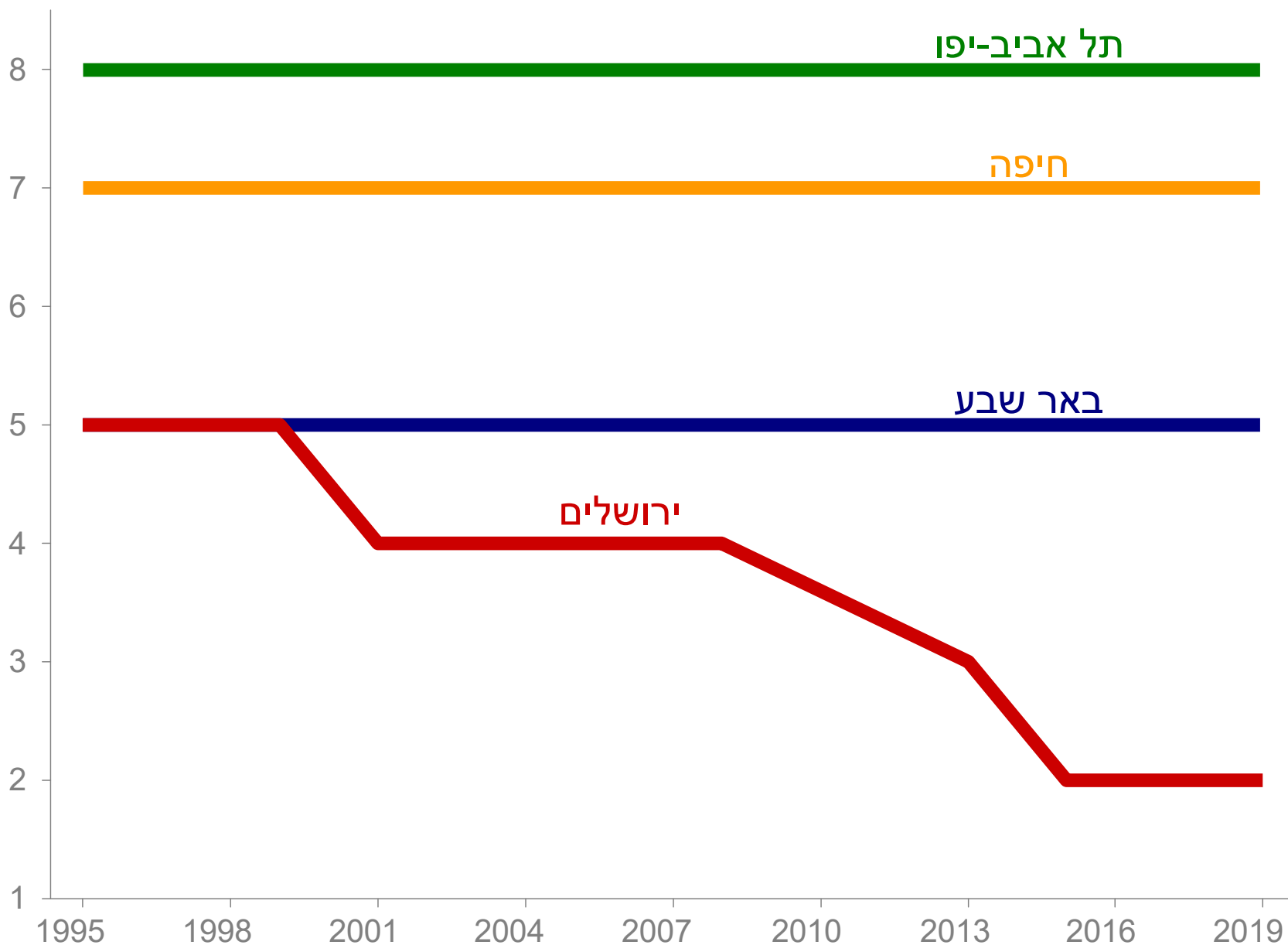


מקור: דן בן-דוד, מוסד שורש ואוניברסיטת תל-אביב  
נתונים: מכון ירושלים למחקרי מדיניות

# אשכול חברתי-כלכלי של ארבע ערים גדולות

1995-2019

דרגות אשכול  
חברתי-כלכלי  
(10 הכי גבוה,  
1 הכי נמוך)

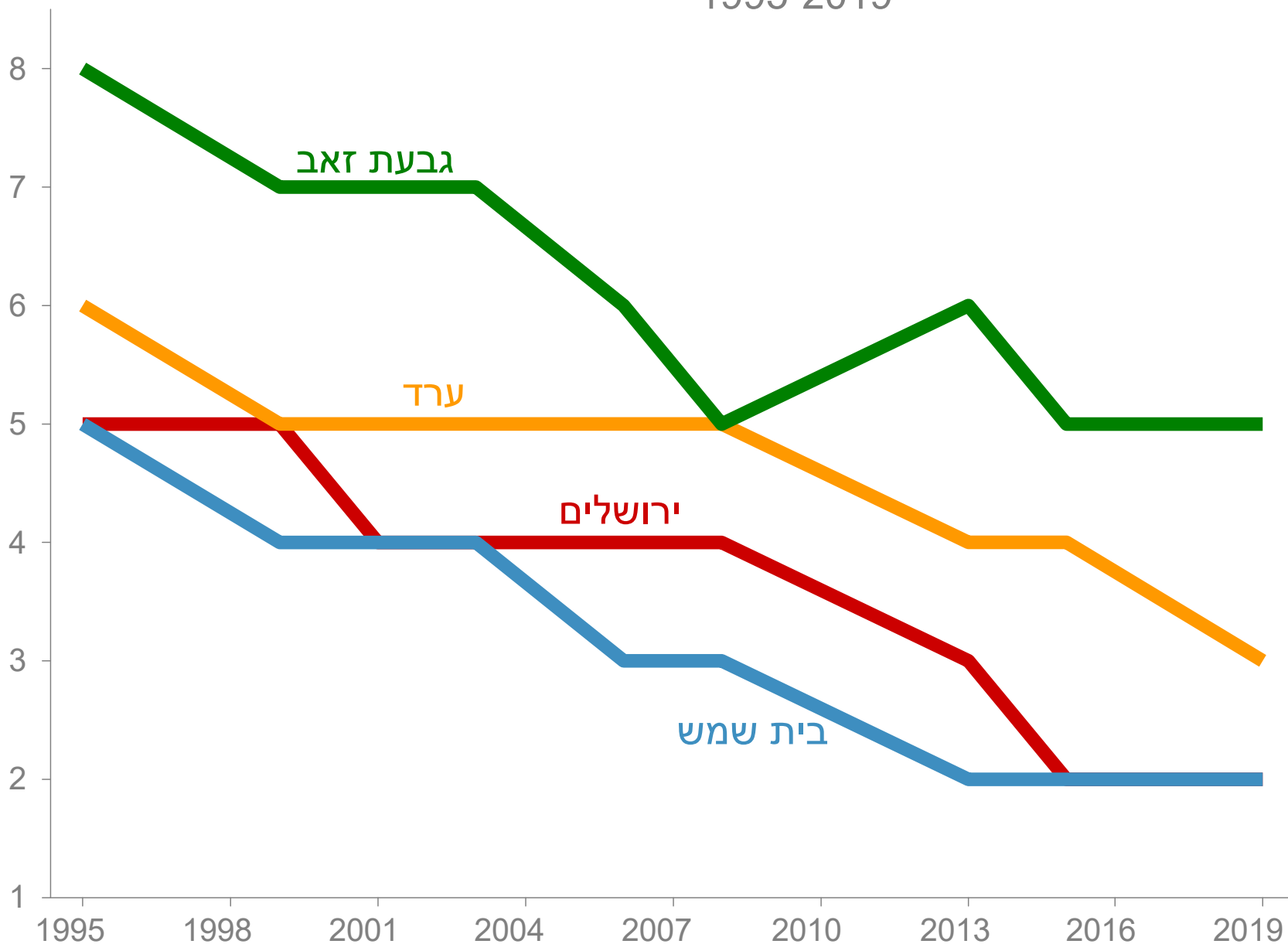


מקור: דן בן-דוד, מוסד שורש ואוניברסיטת תל-אביב  
נתונים: הלשכה המרכזית לסטטיסטיקה

# ארבע הרשויות המקומיות שספגו את הירידה הגדולה ביותר (3 דרגות) באשכולות החברתיים-כלכליים

1995-2019

דרגות אשכול חברתי-כלכלי (10 הכי גבוה, 1 הכי נמוך)

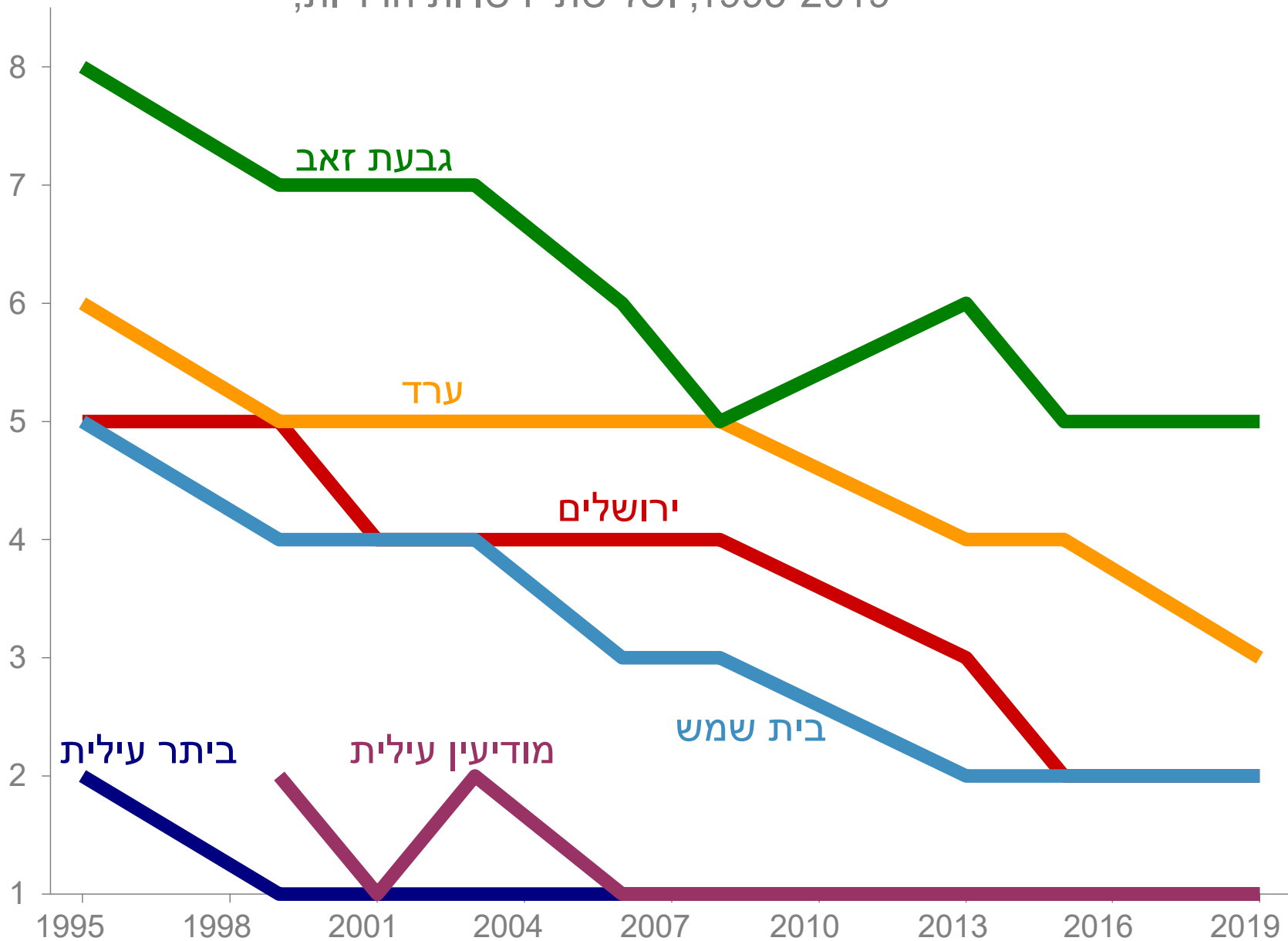


מקור: דן בן-דוד, מוסד שורש ואוניברסיטת תל-אביב  
נתונים: הלשכה המרכזית לסטטיסטיקה

# ארבע הרשויות המקומיות שספגו את הירידה הגדולה ביותר (3 דרגות) באשכולות החברתיים-כלכליים

1995-2019, ושל שתי רשויות חרדיות,

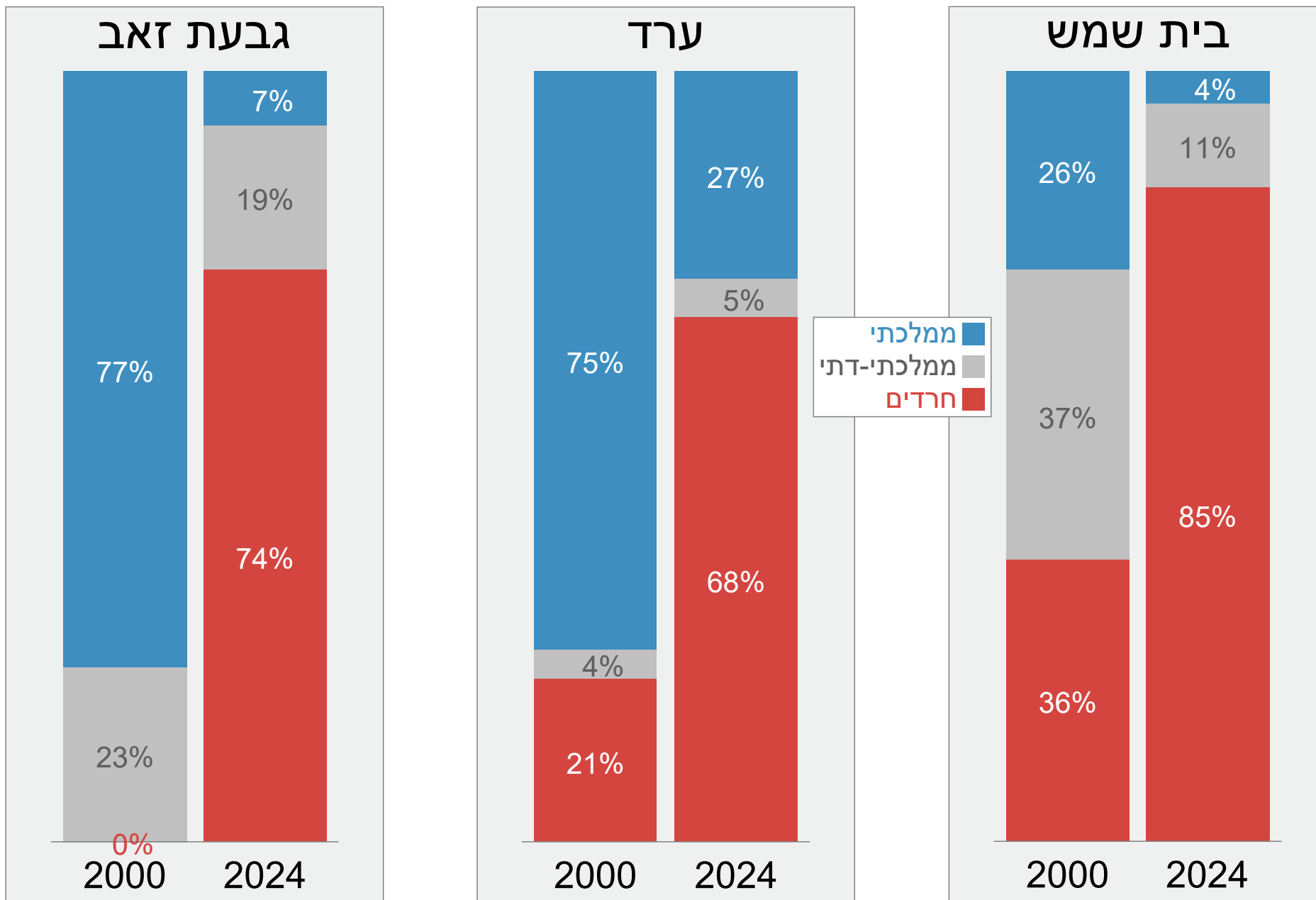
דרגות אשכול חברתי-כלכלי (10 הכי גבוה, 1 הכי נמוך)



מקור: דן בן-דוד, מוסד שורש ואוניברסיטת תל-אביב  
נתונים: הלשכה המרכזית לסטטיסטיקה

# שיעור התלמידים לפי זרם בבתי הספר היסודיים

בערים נבחרות, 2000, 2024

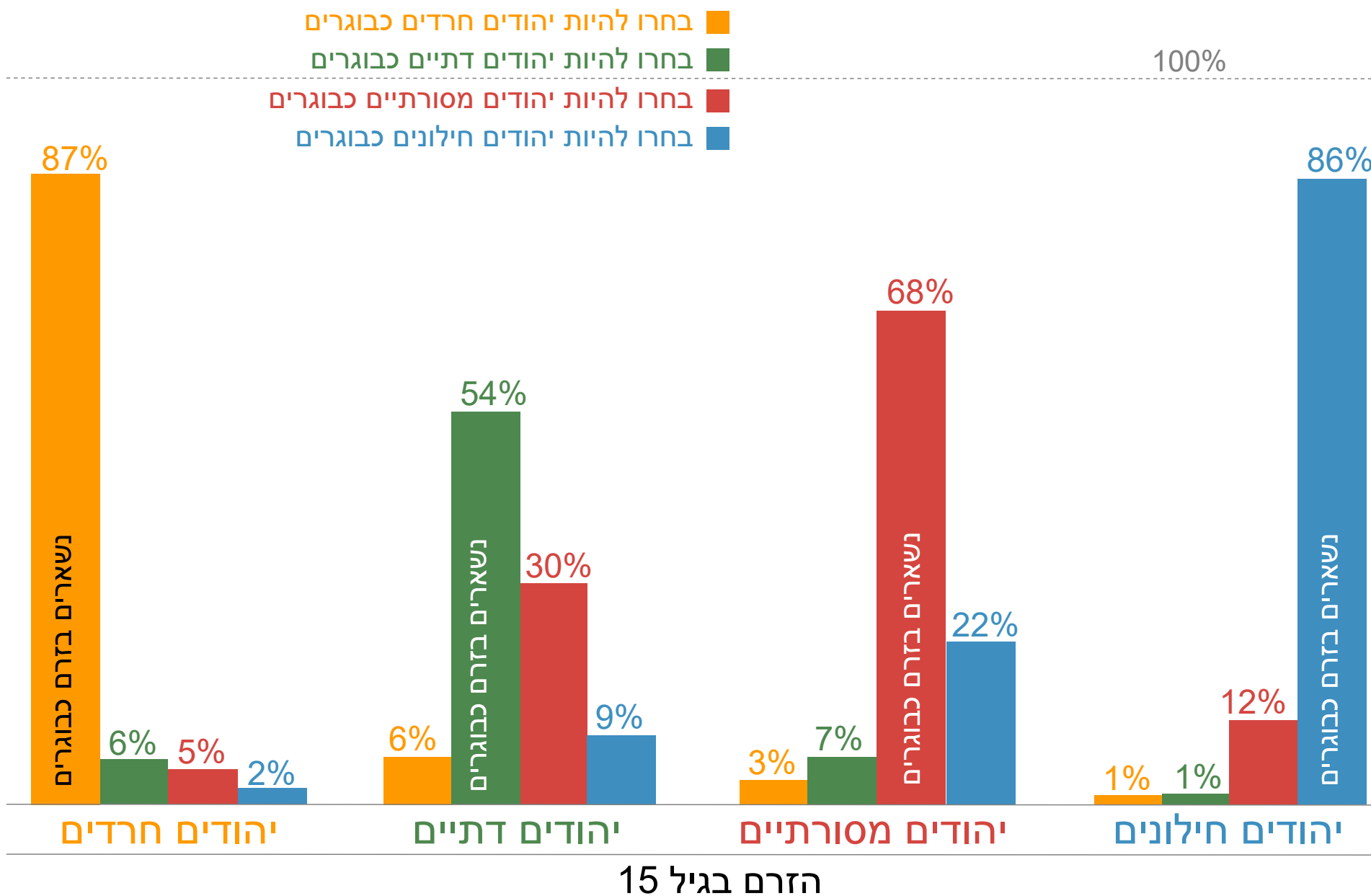


מקור: דן בן-דוד, מוסד שורש ואוניברסיטת תל-אביב  
נתונים: משרד החינוך

# הכיוון הדמוגרפי של ישראל

# הישארות מול תזוזה בינדורית בין זרמים יהודים

שיעור הנשארים בזרם ושיעורי העוזבים לזרמים אחרים בגילים +20, 2022



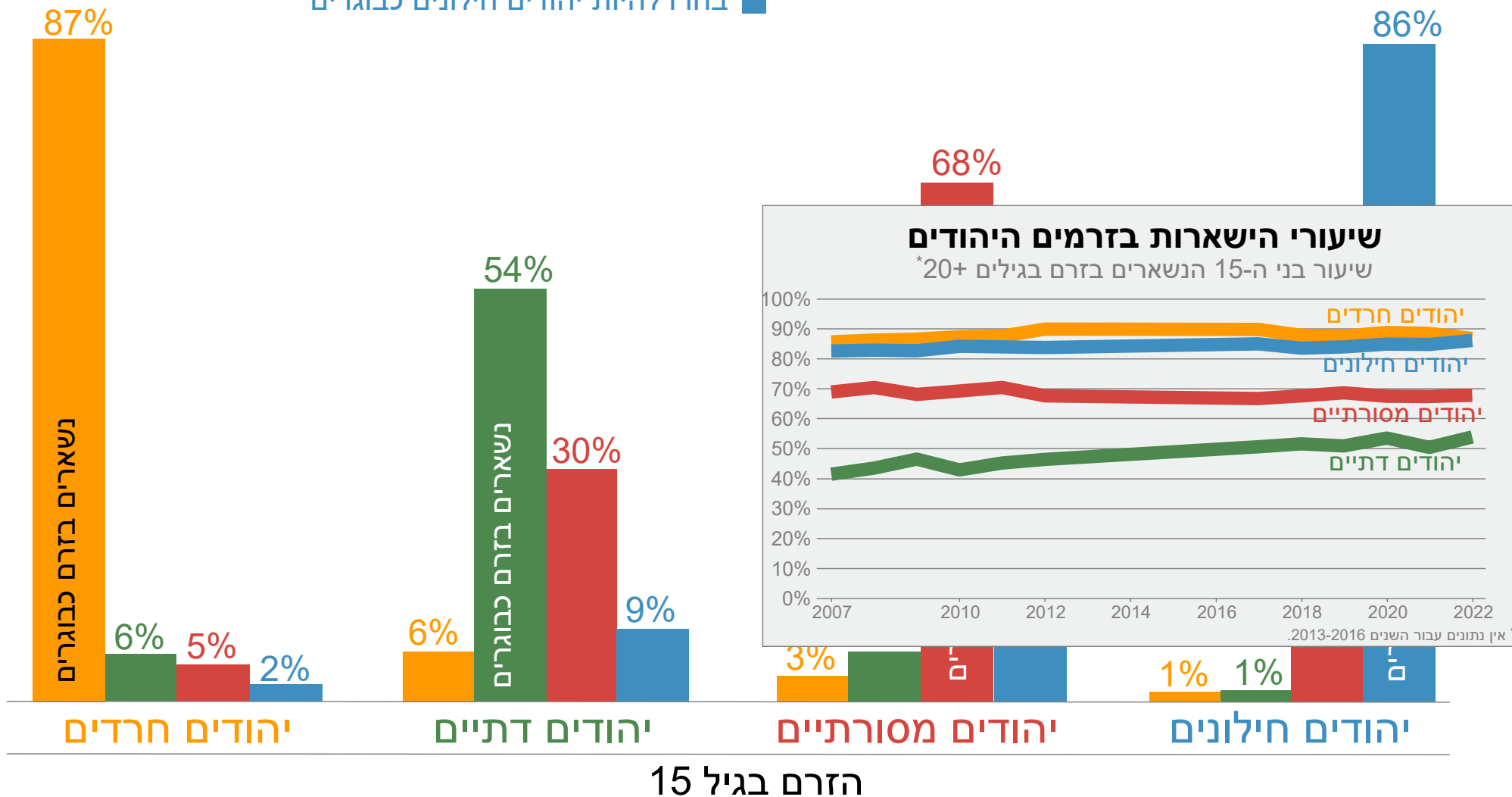
מקור: דן בן-דוד, מוסד שורש ואוניברסיטת תל אביב  
נתונים: הלשכה המרכזית לסטטיסטיקה



# הישארות מול תזוזה בינדורית בין זרמים יהודים

שיעור הנשארים בזרם ושיעורי העוזבים לזרמים אחרים בגילים 20+, 2022

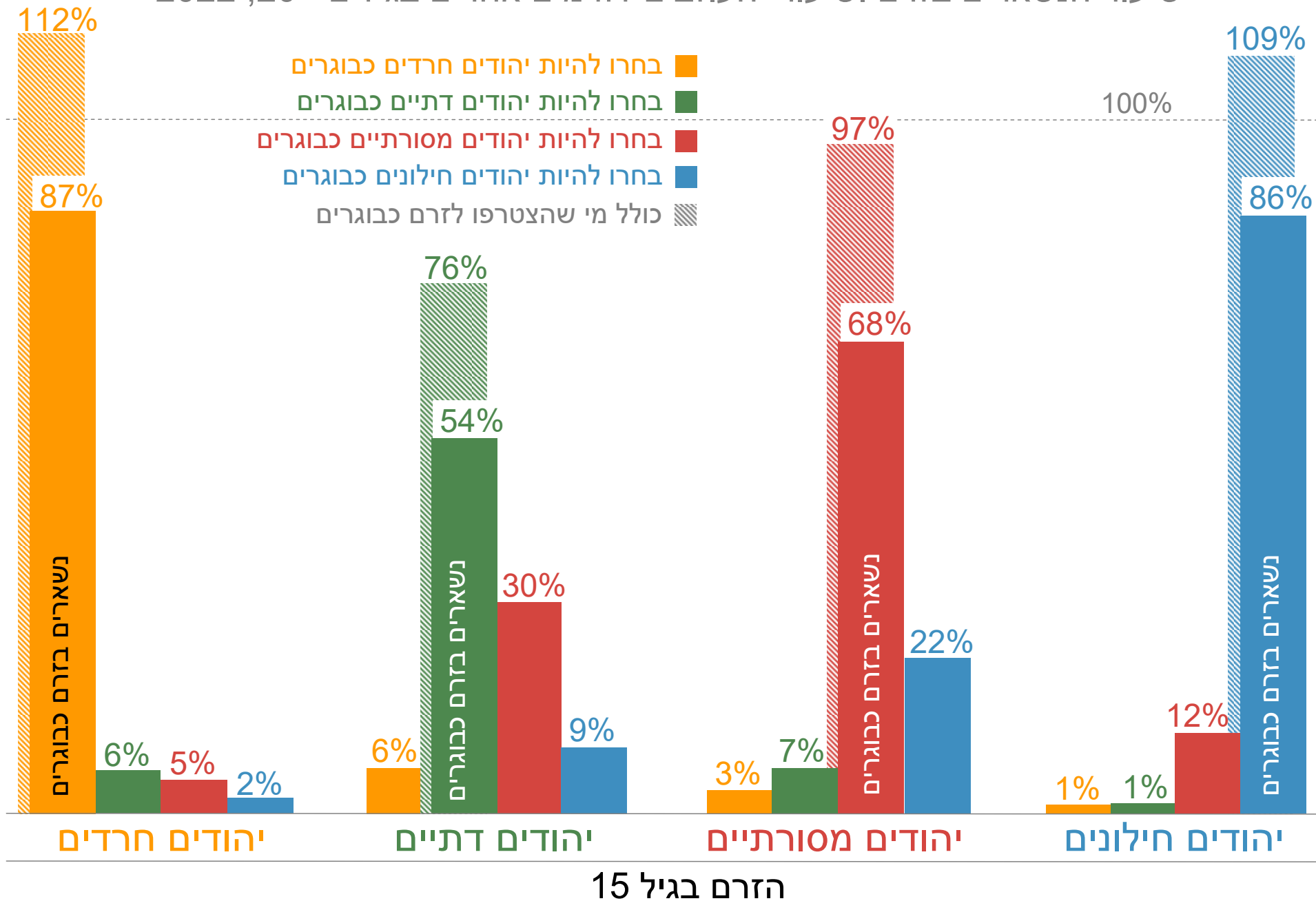
- בחרו להיות יהודים חרדים כבוגרים
- בחרו להיות יהודים דתיים כבוגרים
- בחרו להיות יהודים מסורתיים כבוגרים
- בחרו להיות יהודים חילונים כבוגרים



הזרם בגיל 15

# הישארות מול תזוזה בינדורית בין זרמים יהודים

שיעור הנשארים בזרם ושיעורי העוזבים לזרמים אחרים בגילים 20+, 2022

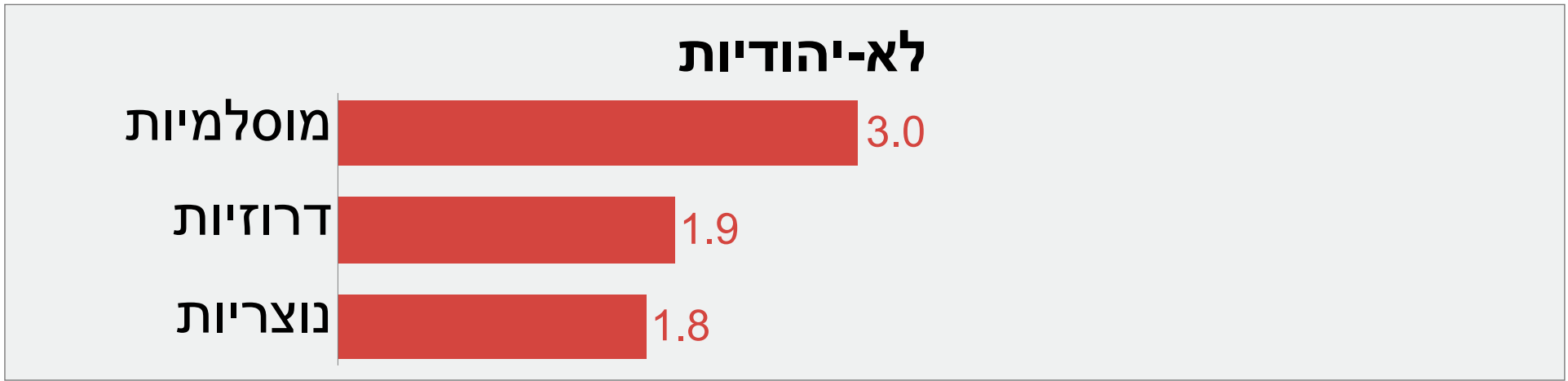
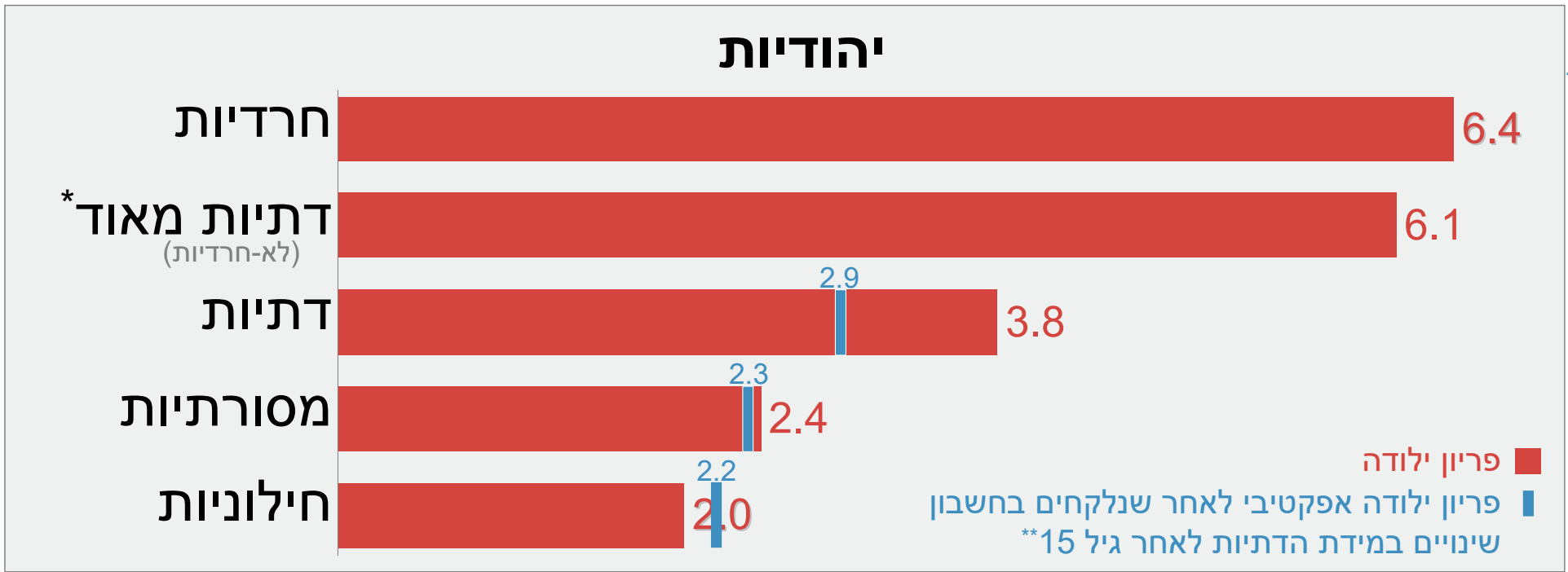


הזרם בגיל 15

מקור: דן בן-דוד, מוסד שורש ואוניברסיטת תל אביב  
נתונים: הלשכה המרכזית לסטטיסטיקה

# פריון ילודה בישראל

מספר ילדים לאשה, ממוצע 2020-2022

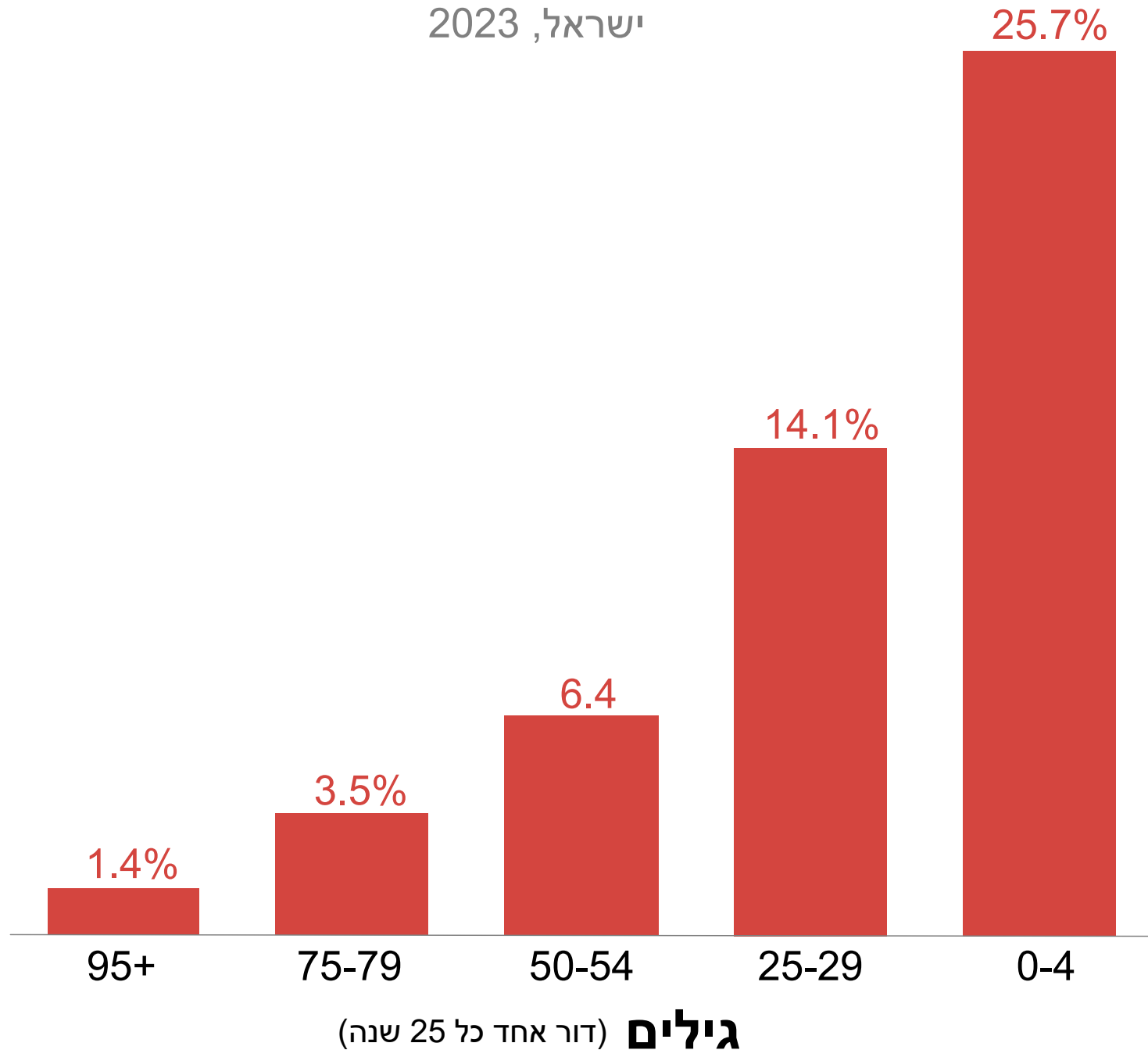


מקור: דן בן-דוד, מוסד שורש ואוניברסיטת תל אביב  
 נתונים: הלשכה המרכזית לסטטיסטיקה, אחמד חליחל ואיילת ציונוב

\* דתיים מאוד (שאינם חרדים) המתגוררים ביהודה ושומרון (מהווים 22% מסך הדתיים שם) ב-2022 בלבד  
 \*\* לפי סקר של יהודים בגילים 20+ ב-2022.

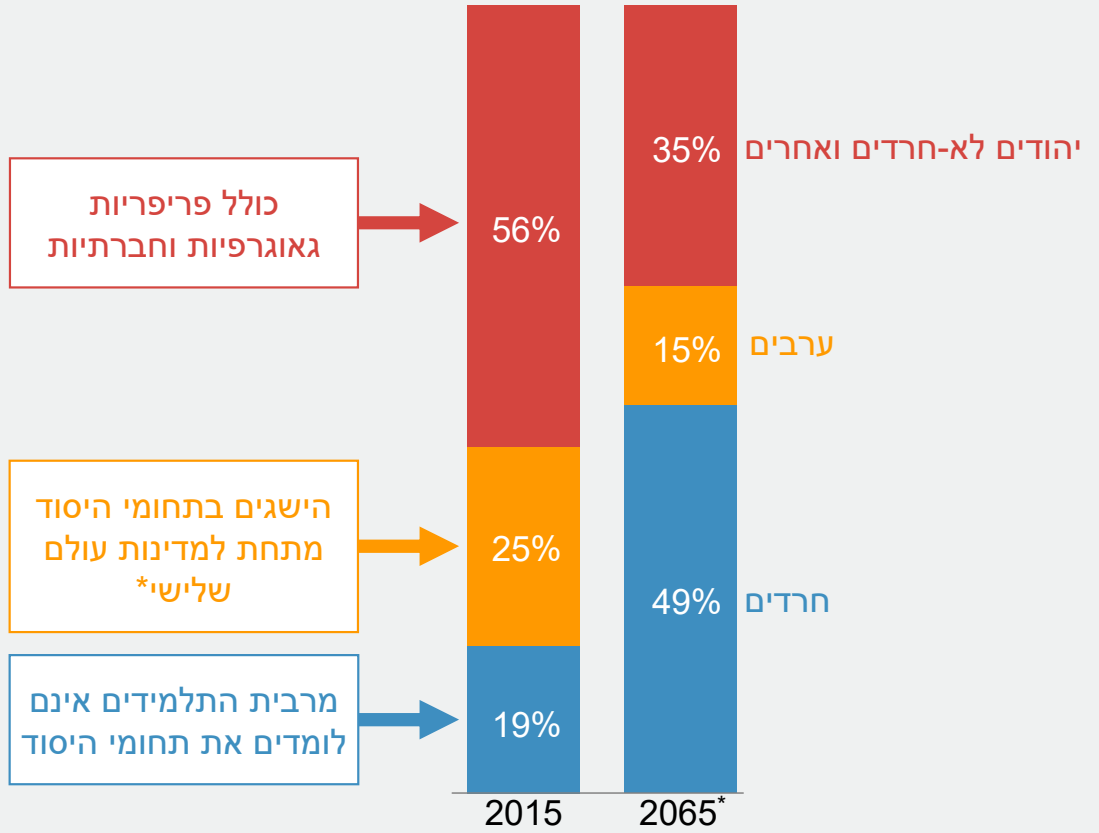
# שיעור החרדים בכל דור

ישראל, 2023



## ילדי ישראל – מבט אל העתיד

ילדים בגילים 0-14 בכל מגזר כאחוז מהסה"כ



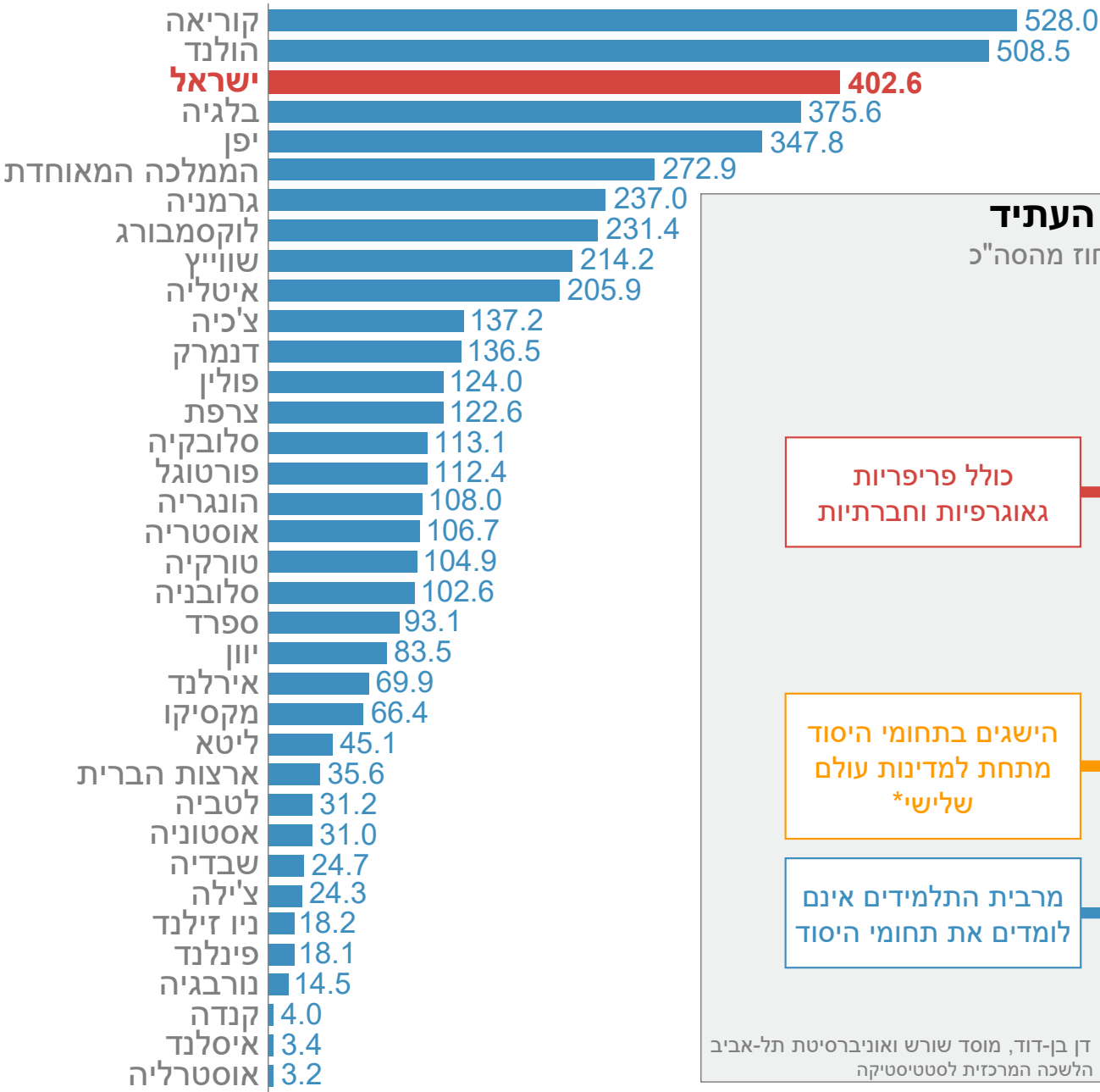
מקור: דן בן-דוד, מוסד שורש ואוניברסיטת תל-אביב  
נתונים: הלשכה המרכזית לסטטיסטיקה

\* תחזית אמצע

מקור: דן בן-דוד, מוסד שורש ואוניברסיטת תל-אביב  
נתונים: הבנק העולמי והלמ"ס

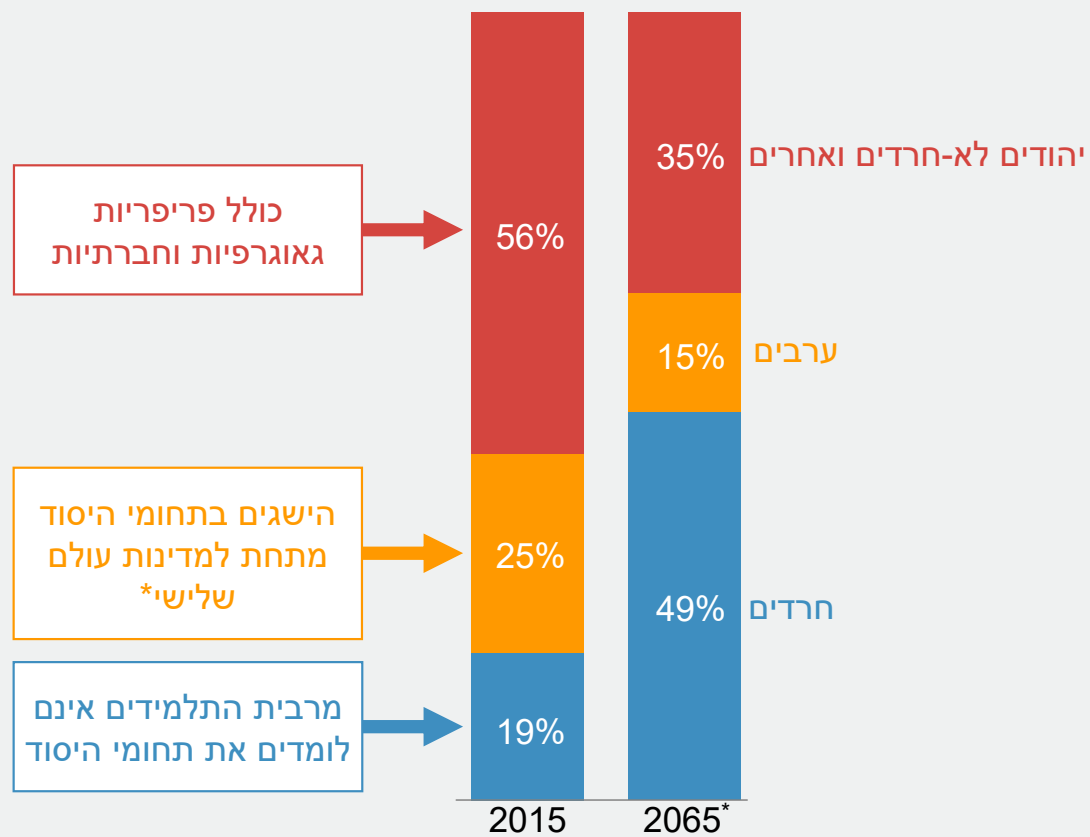
# צפיפות אוכלוסין

מספר אנשים לכל ק"מ מרובע, 2017



## ילדי ישראל – מבט אל העתיד

ילדים בגילים 0-14 בכל מגזר כאחוז מהסה"כ

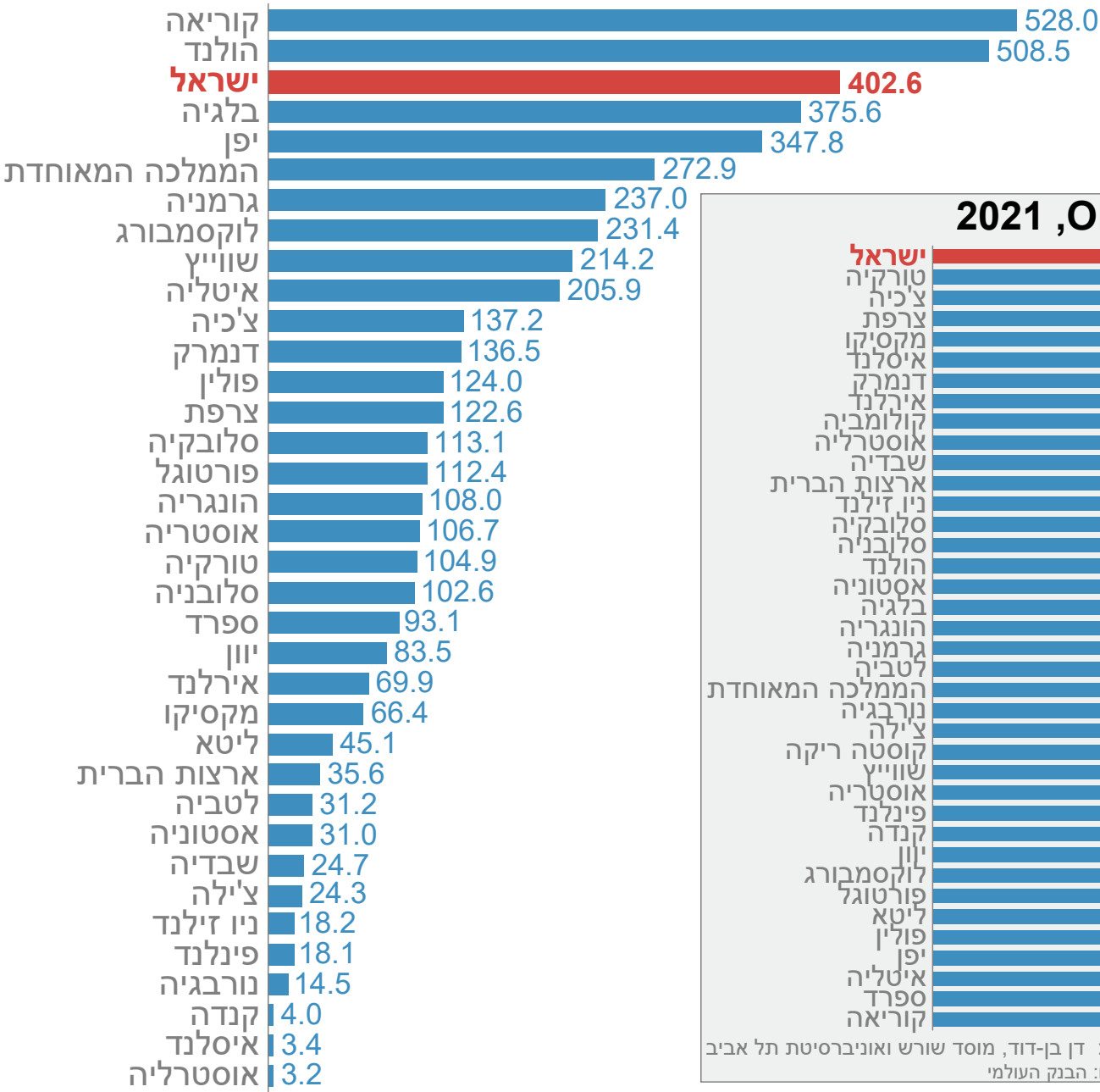


מקור: דן בן-דוד, מוסד שורש ואוניברסיטת תל-אביב  
נתונים: הלשכה המרכזית לסטטיסטיקה

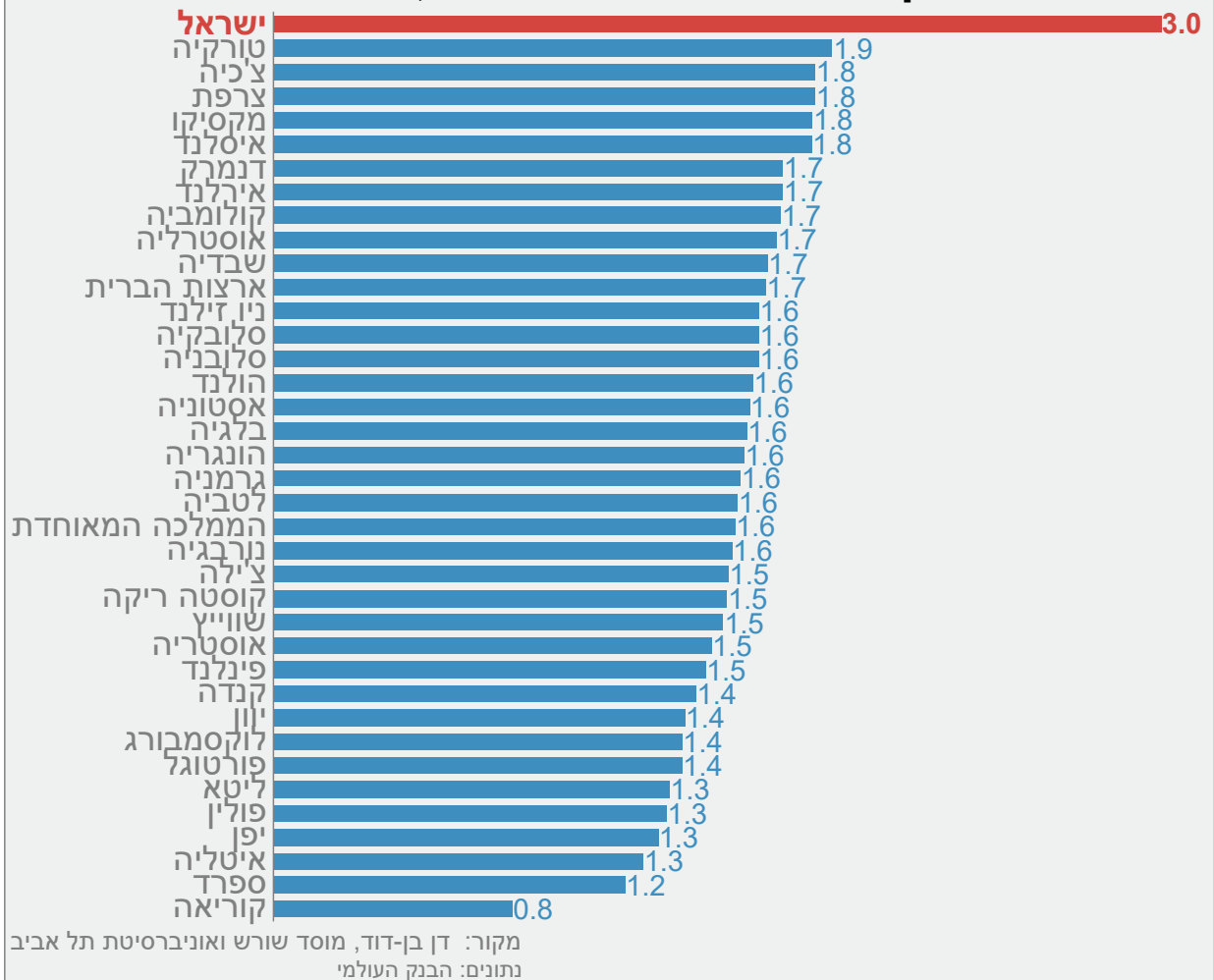
\* תחזית אמצע

# צפיפות אוכלוסין

מספר אנשים לכל ק"מ מרובע, 2017



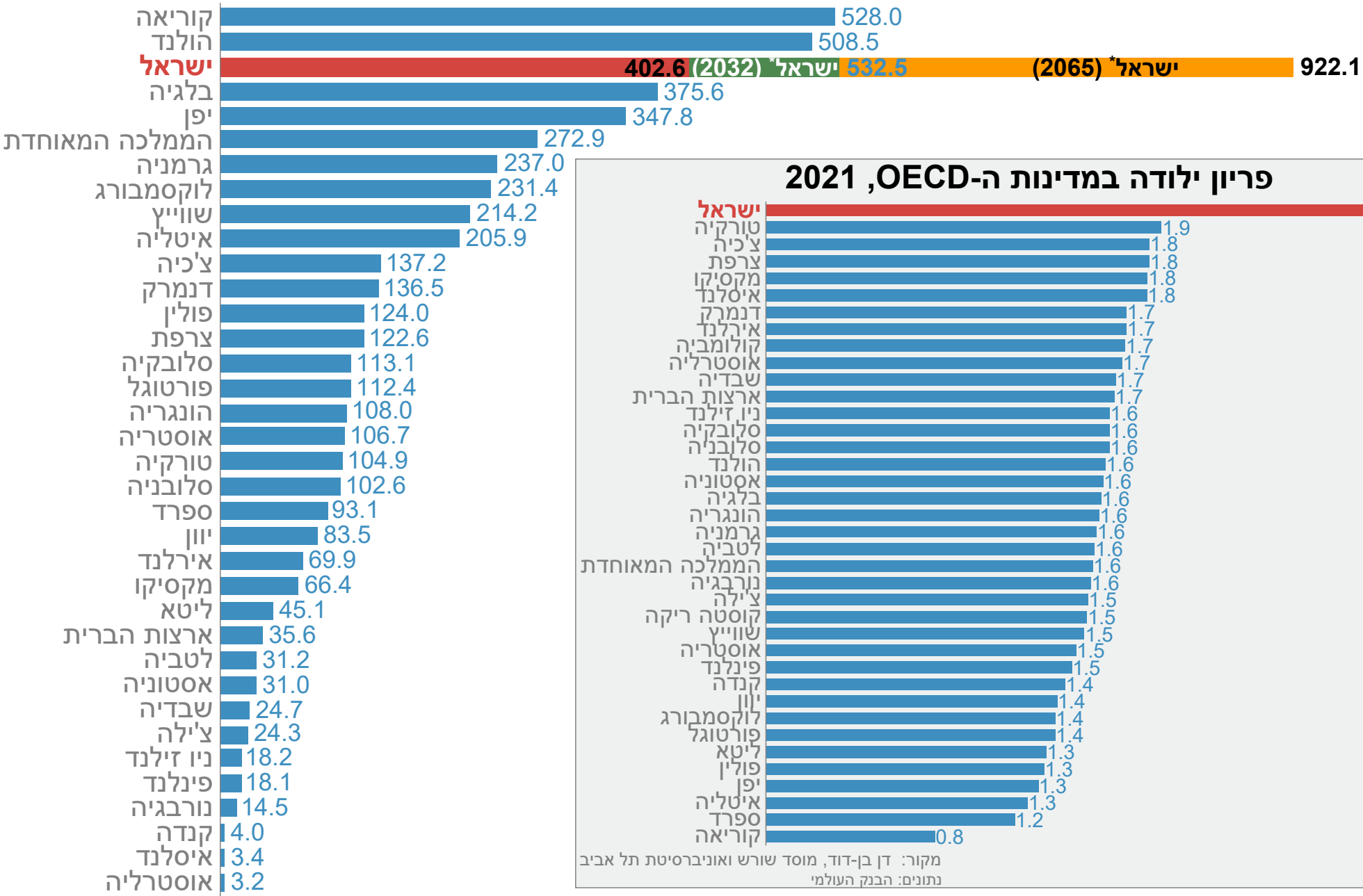
## פריון ילודה במדינות ה-OECD, 2021



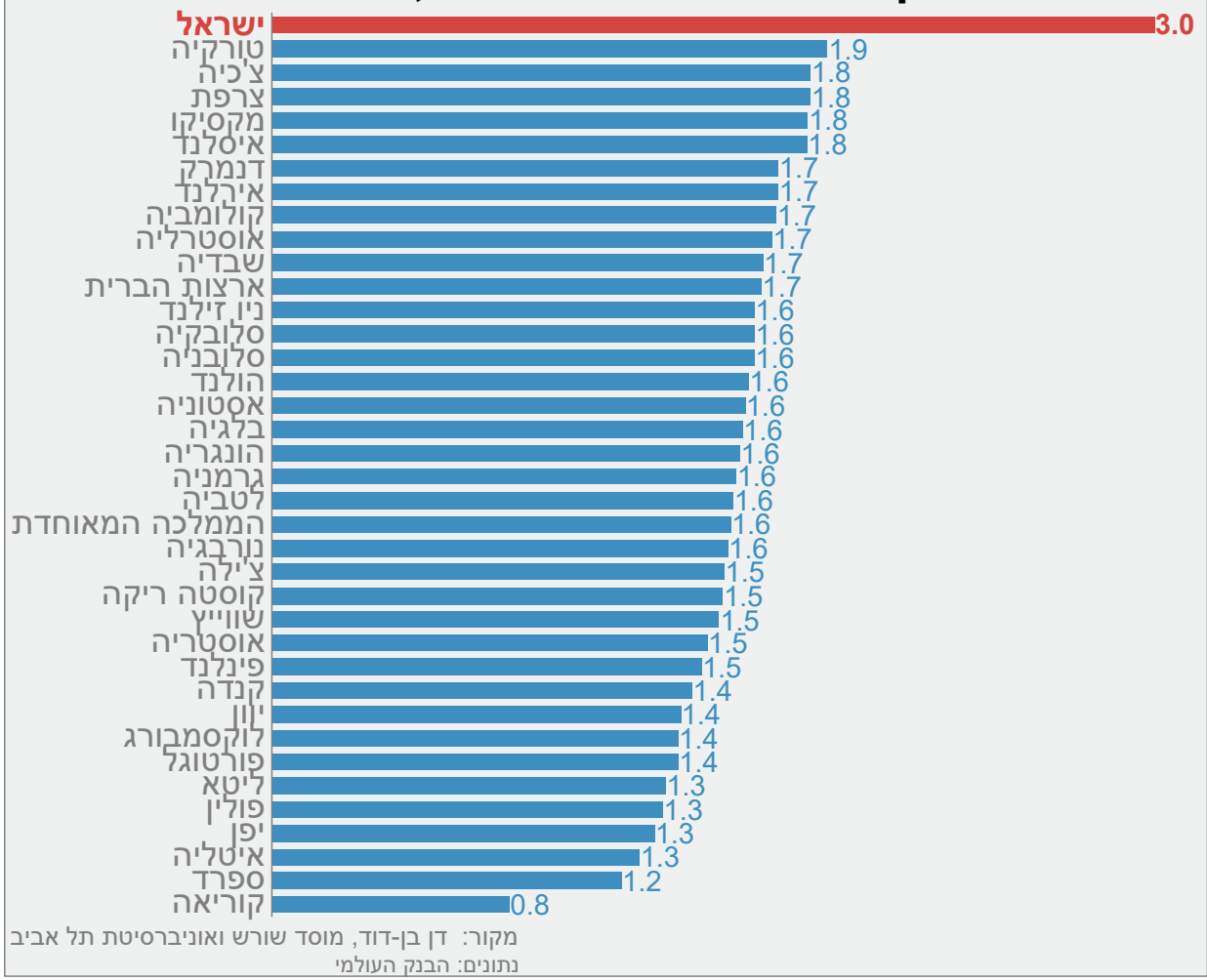
מקור: דן בן-דוד, מוסד שורש ואוניברסיטת תל-אביב  
נתונים: הבנק העולמי והלמ"ס

# צפיפות אוכלוסין

מספר אנשים לכל ק"מ מרובע, 2017



## פריון ילודה במדינות ה-OECD, 2021



מקור: דן בן-דוד, מוסד שורש ואוניברסיטת תל אביב  
נתונים: הבנק העולמי

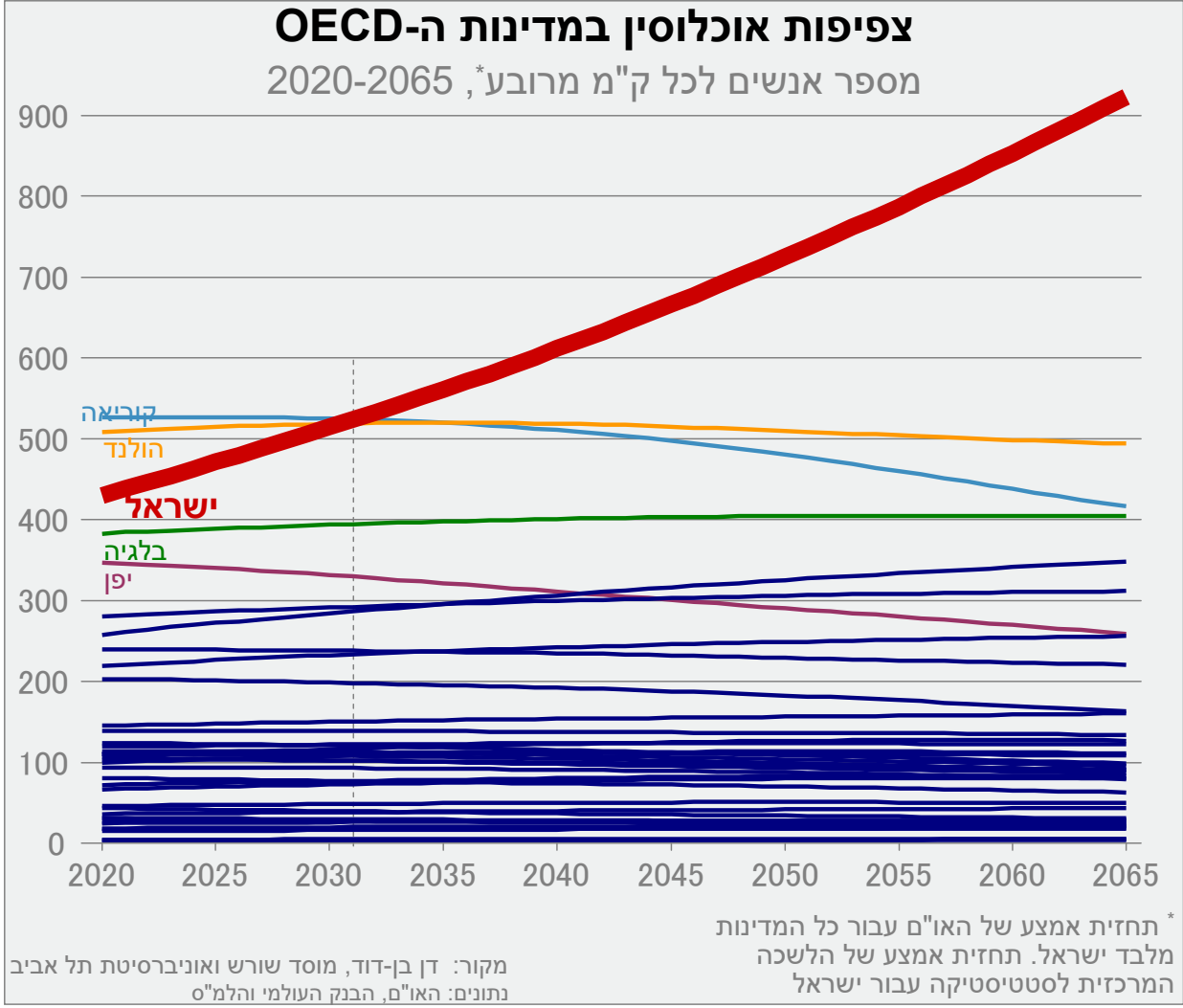
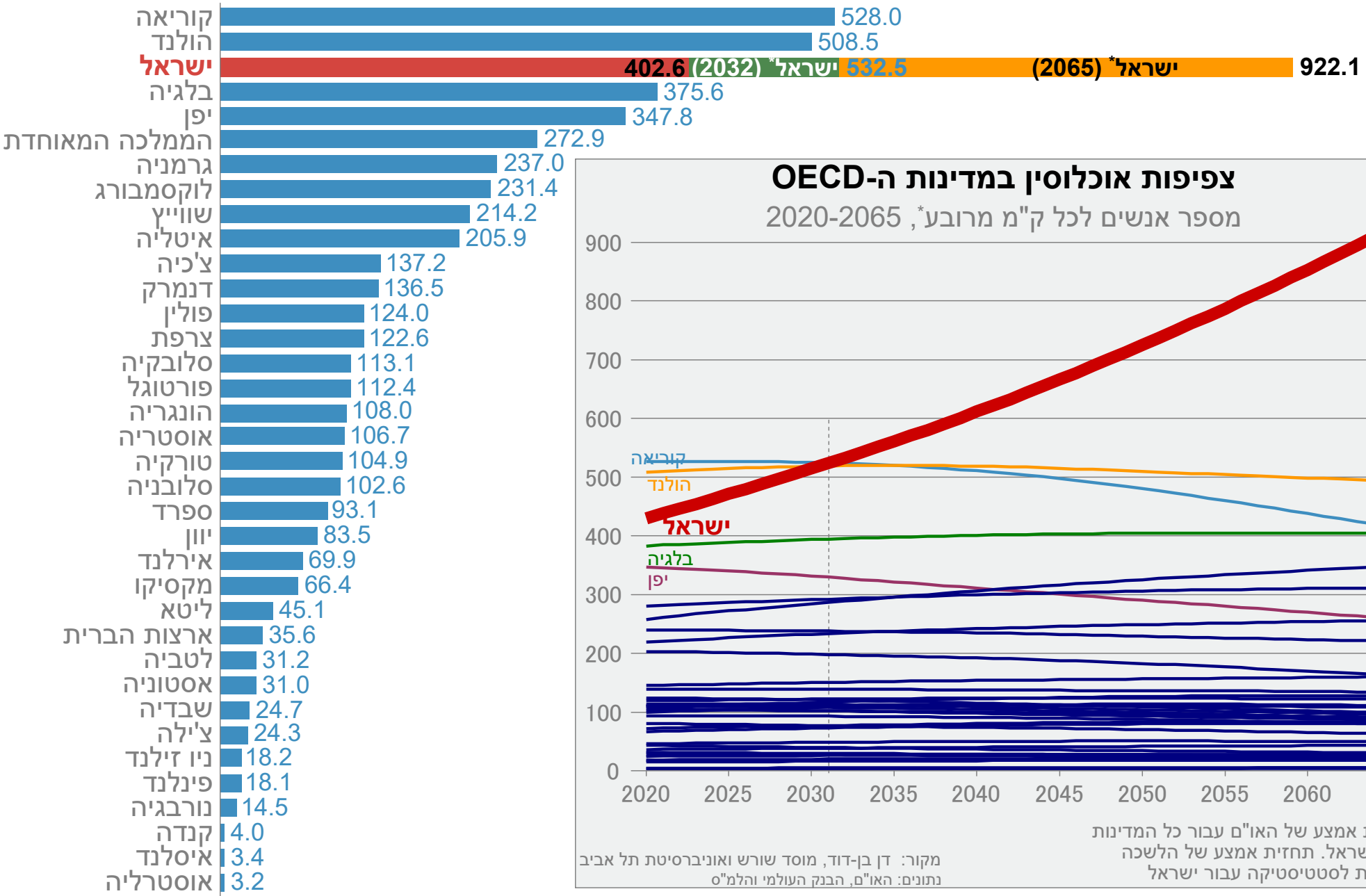
מקור: דן בן-דוד, מוסד שורש ואוניברסיטת תל-אביב  
נתונים: הבנק העולמי והלמ"ס

\* תחזית אמצע של הלשכה המרכזית לסטטיסטיקה



# צפיפות אוכלוסין

מספר אנשים לכל ק"מ מרובע, 2017

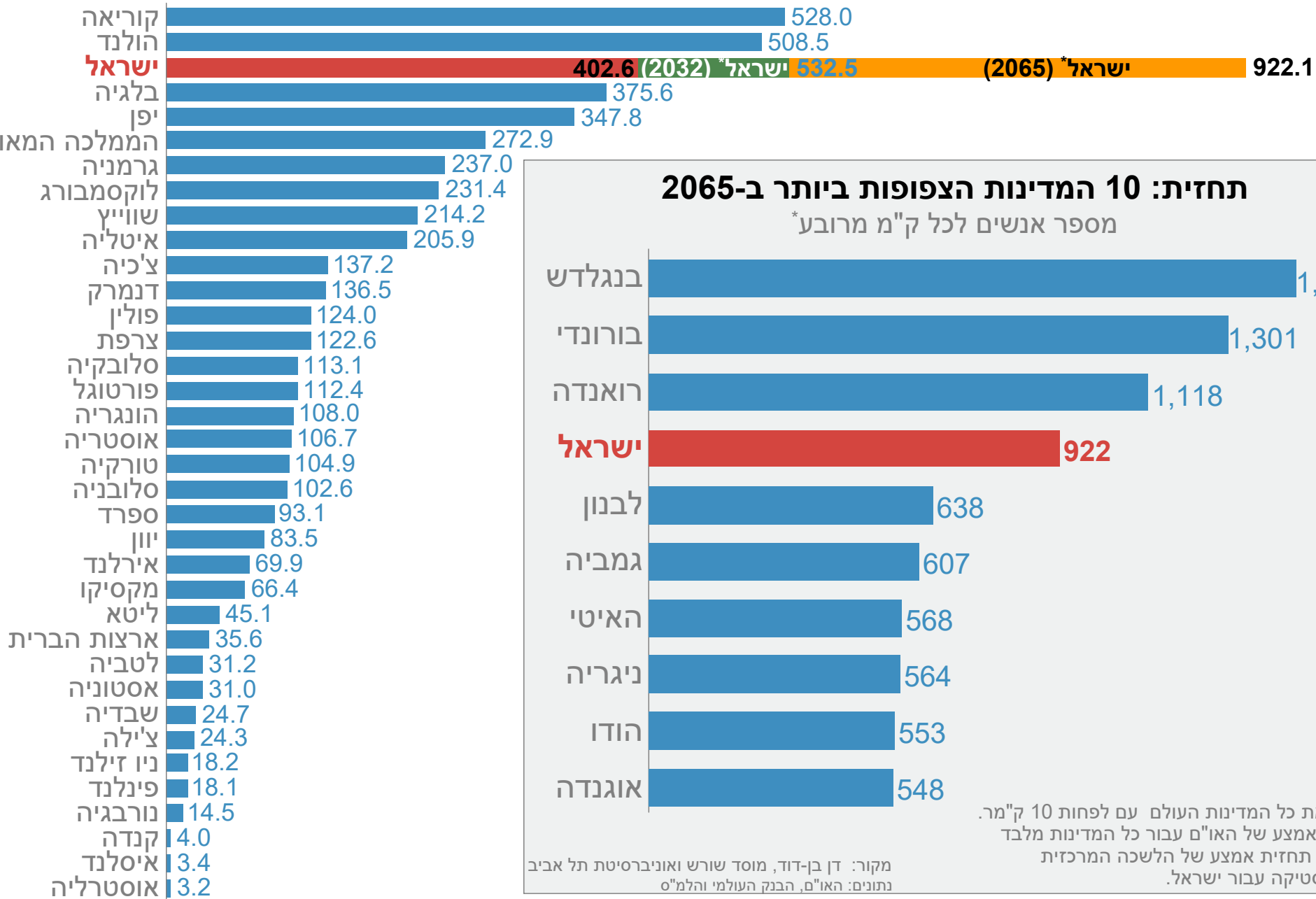


מקור: דן בן-דוד, מוסד שורש ואוניברסיטת תל-אביב  
נתונים: הבנק העולמי והלמ"ס

\* תחזית אמצע של הלשכה המרכזית לסטטיסטיקה

# צפיפות אוכלוסין

מספר אנשים לכל ק"מ מרובע, 2017

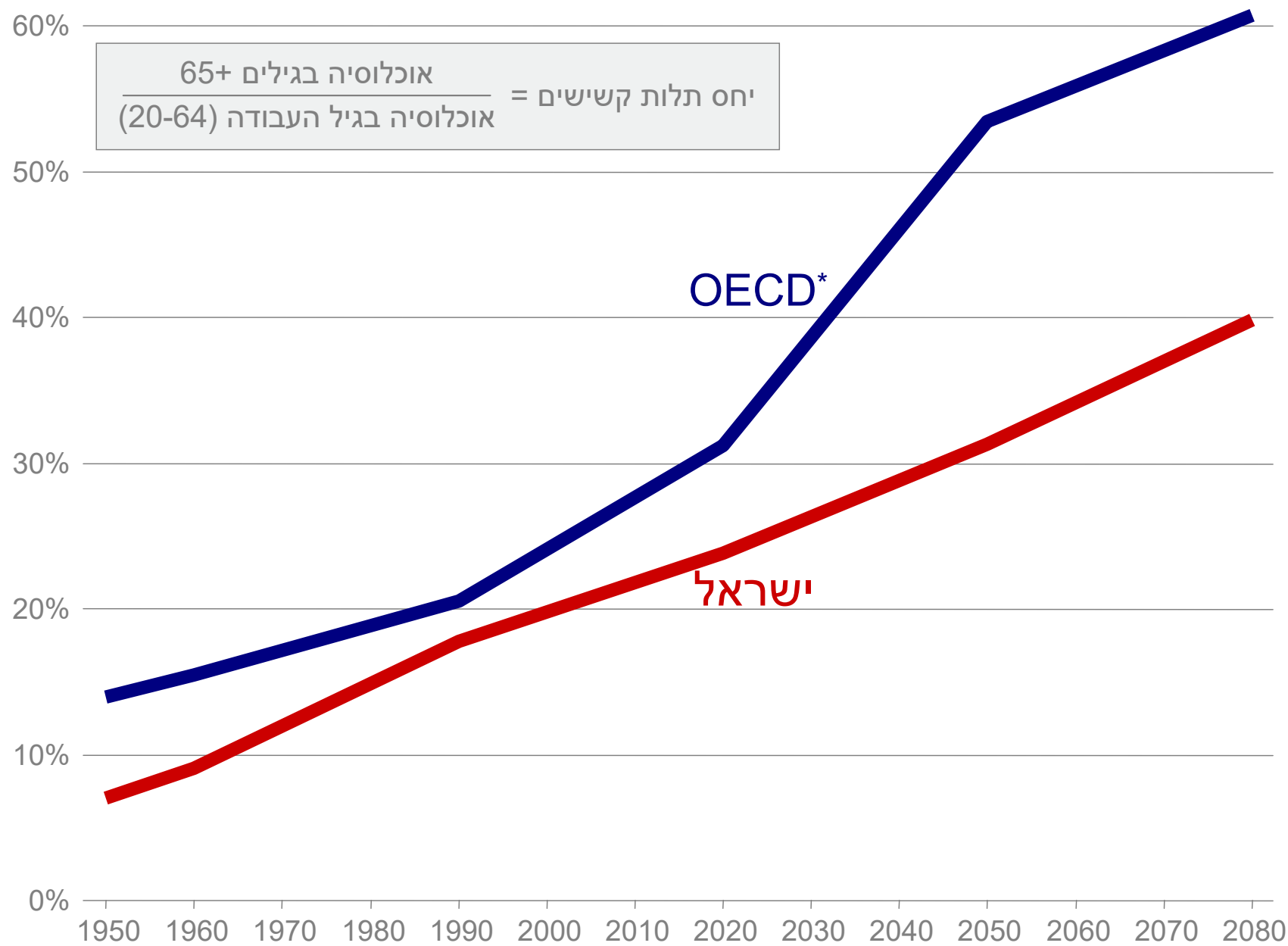


\* השוואת כל המדינות העולם עם לפחות 10 ק"מ. תחזית אמצע של האו"ם עבור כל המדינות מלבד ישראל. תחזית אמצע של הלשכה המרכזית לסטטיסטיקה עבור ישראל.

מקור: דן בן-דוד, מוסד שורש ואוניברסיטת תל אביב  
נתונים: האו"ם, הבנק העולמי והלמ"ס

# יחס תלות קשישים

נתוני עבר ותחזיות, 1950-2080

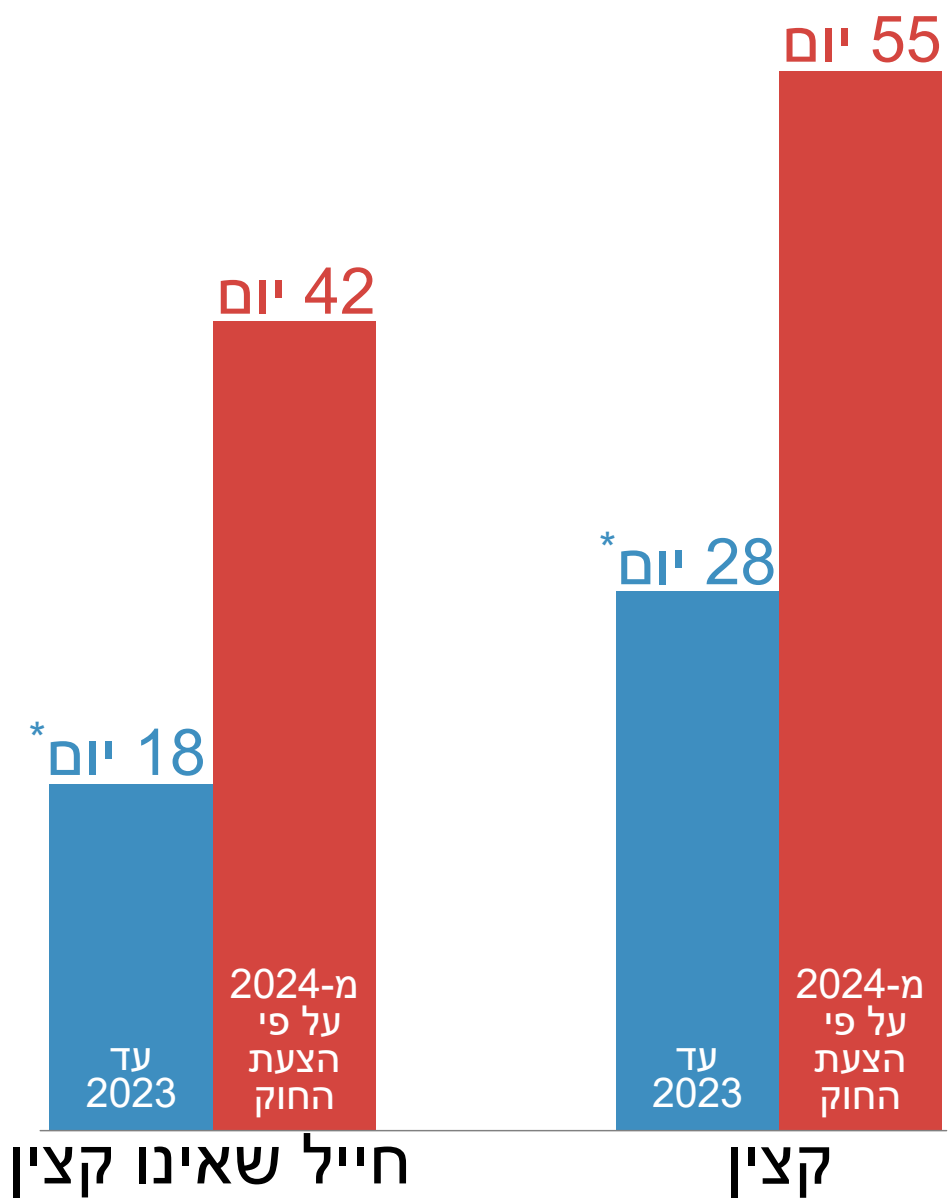


**ישראל**

**לא שוויונית.**

**לא בת קיימא.**

# מספר ימי מילואים מירבי בשנה



### מספר הגברים החרדים, 2023

גילים	מספר הגברים החרדים
גילי שירות סדיר 18-20	39,400
גילי סדיר, קבע ומילואים 18-39	202,700

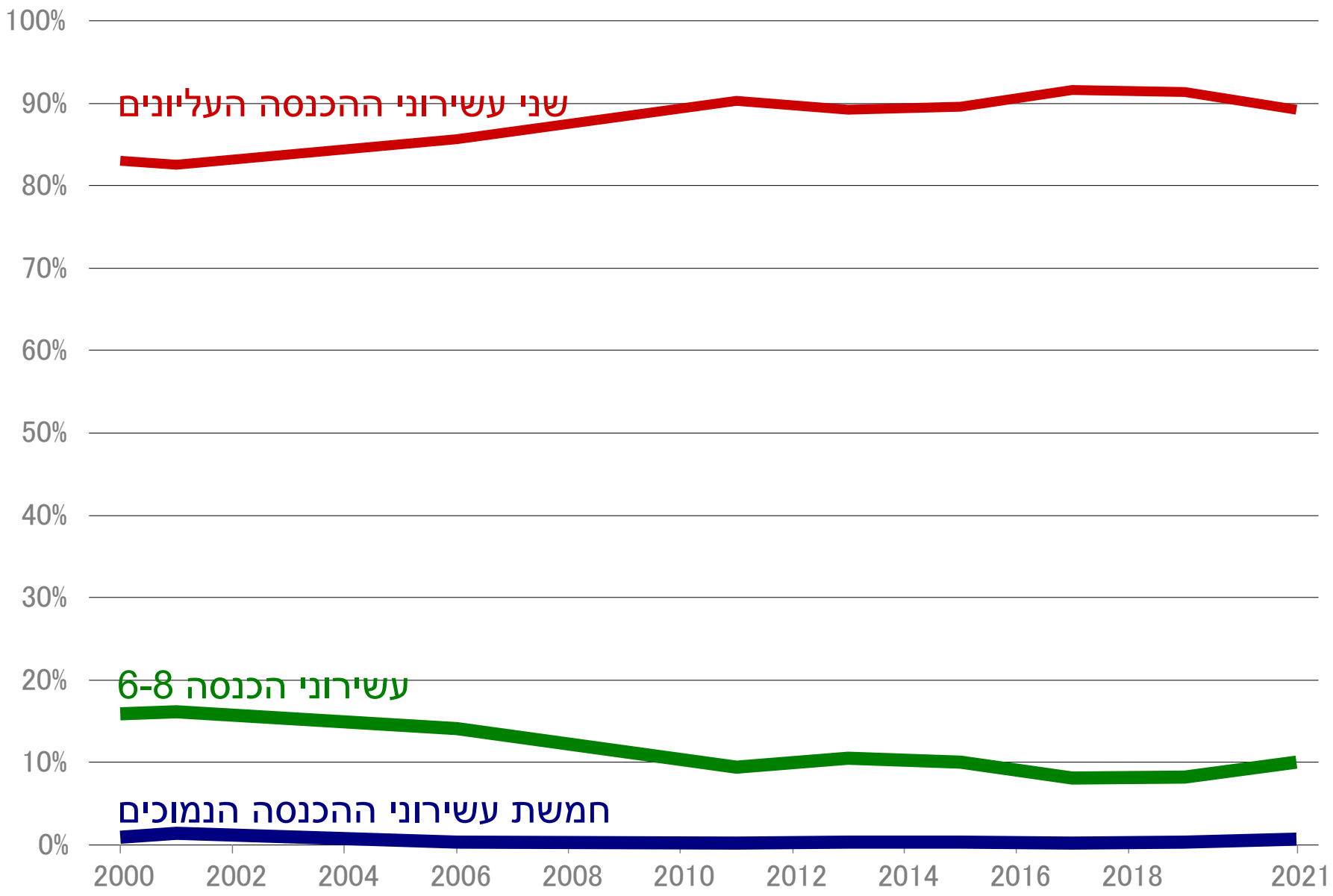
נתונים: המכון הישראלי לדמוקרטיה

גיל סיום שירות מילואים: בגיל 40 עד 45 בגיל 45 עד 50 בגיל 50 עד 55

מקור: דן בן-דוד, מוסד שורש ואוניברסיטת תל-אביב  
נתונים: תזכיר לתיקון חוק שירות המילואים, התשפ"ד-2024

\* ממוצע שנתי על פני שלוש שנים

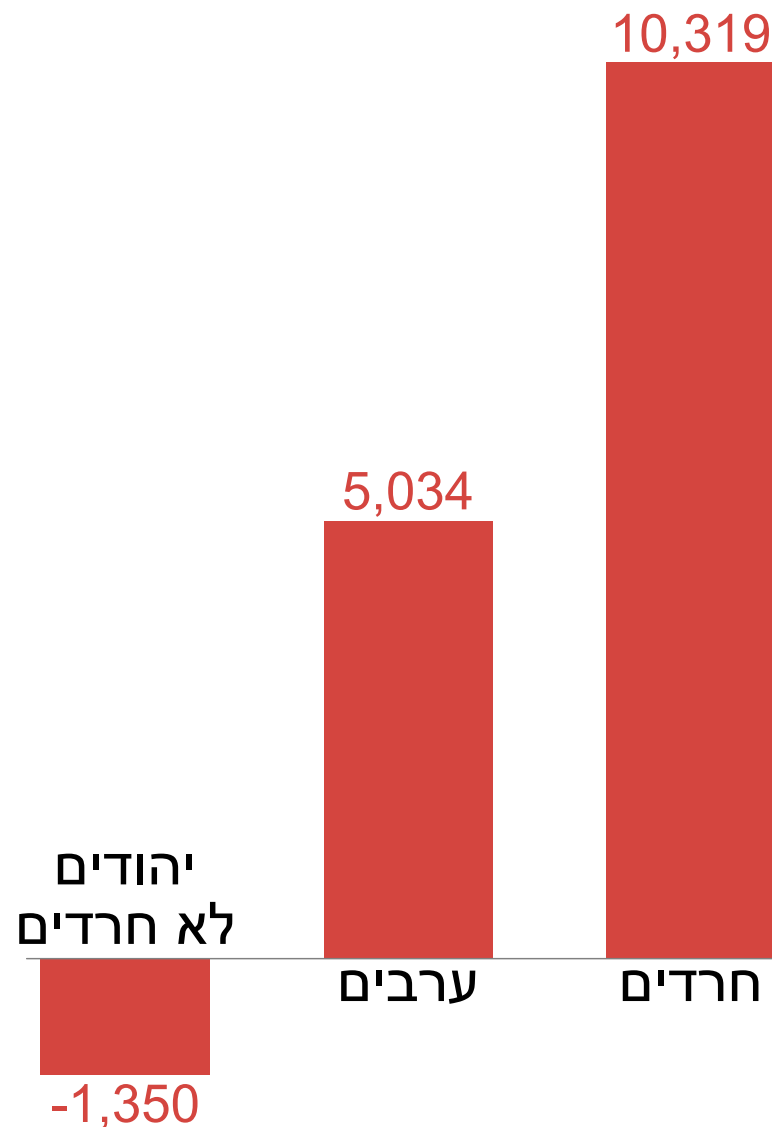
# חלקם של עשירוני ההכנסה בסך התשלומים למס הכנסה, 2000-2021



מקור: דן בן-דוד, מוסד שורש ואוניברסיטת תל-אביב  
נתונים ממשרד האוצר

# הטבות חודשיות פחות מיסים חודשיים

ממוצעים חודשיים של הטבות פחות מיסים\* במשקי בית לפי קבוצת אוכלוסייה, 2019



מקור: שלדור

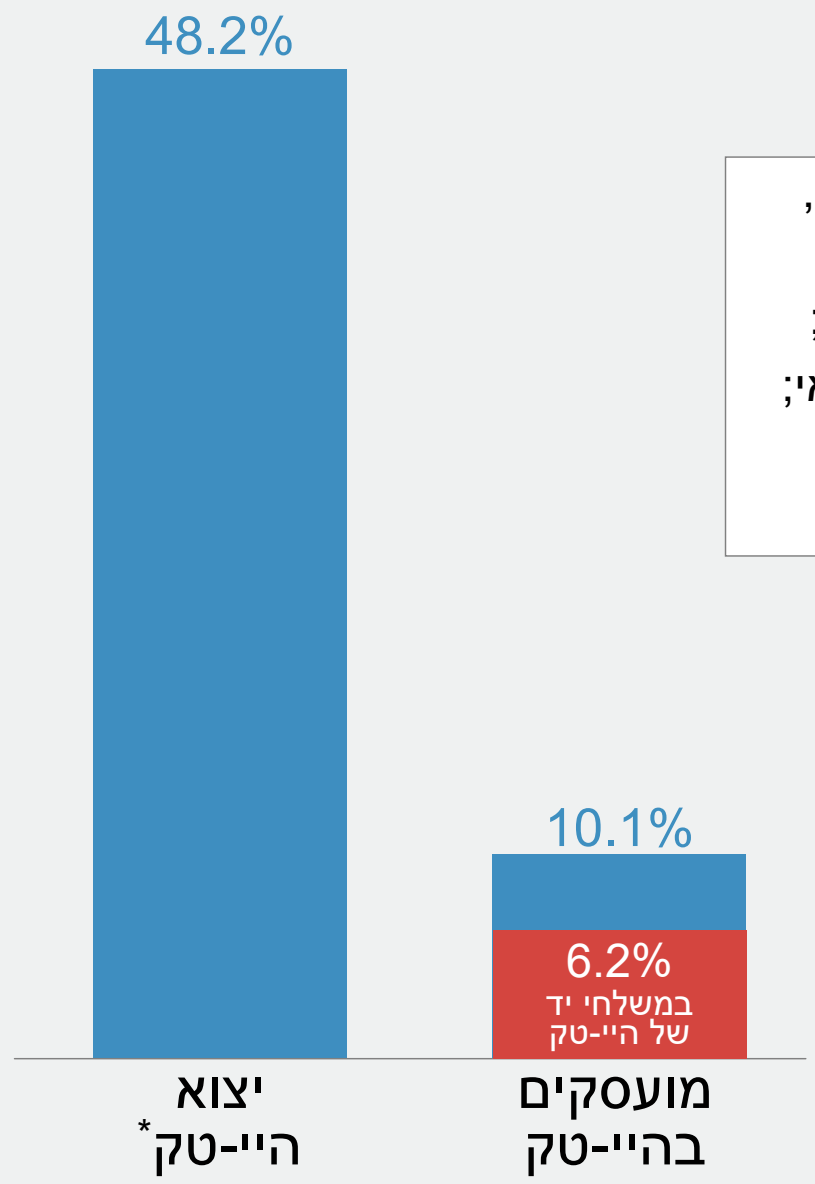
(פורסם ע"י אגף תקציבים, משרד האוצר, 2024)

נתונים: הלשכה המרכזית לסטטיסטיקה

\* הטבות כוללות: שירותי דת; מדע תרבות וספורט; מעונות יום; דיור ציבורי; רווחה; שלטון מקומי; אברכים; השכלה גבוהה; תחבורה ציבורית; בריאות; ביטוח לאומי; חינוך. מיסים כוללים: מיסי קניה; נדל"ן; כלי רכב; מס בלו; ארנונה; מיסים עסקיים; מע"מ; ביטוח לאומי ומס בריאות; מיסי הכנסה ומיסי הון

## היי-טק

כאחוז מסך המועסקים ומסך היצוא, 2021




## רופאים וחוקרים אוניברסיטאים

כאחוז מהאוכלוסיה בגילים +25, 2021

במדינה עם אוכלוסיה של כמעט 10 מיליון תושבים, 287,000 אנשים (כ-3% בלבד מהאוכלוסיה)

- הם המפתח העיקרי לקטר הכלכלי של המשק;
- הם המפתח לשמירה על איכות הטיפול הרפואי;
- הם המפתח לשמירת יכולותיה המחקריות והיצירתיים של ישראל בחזית הידע האנושית.



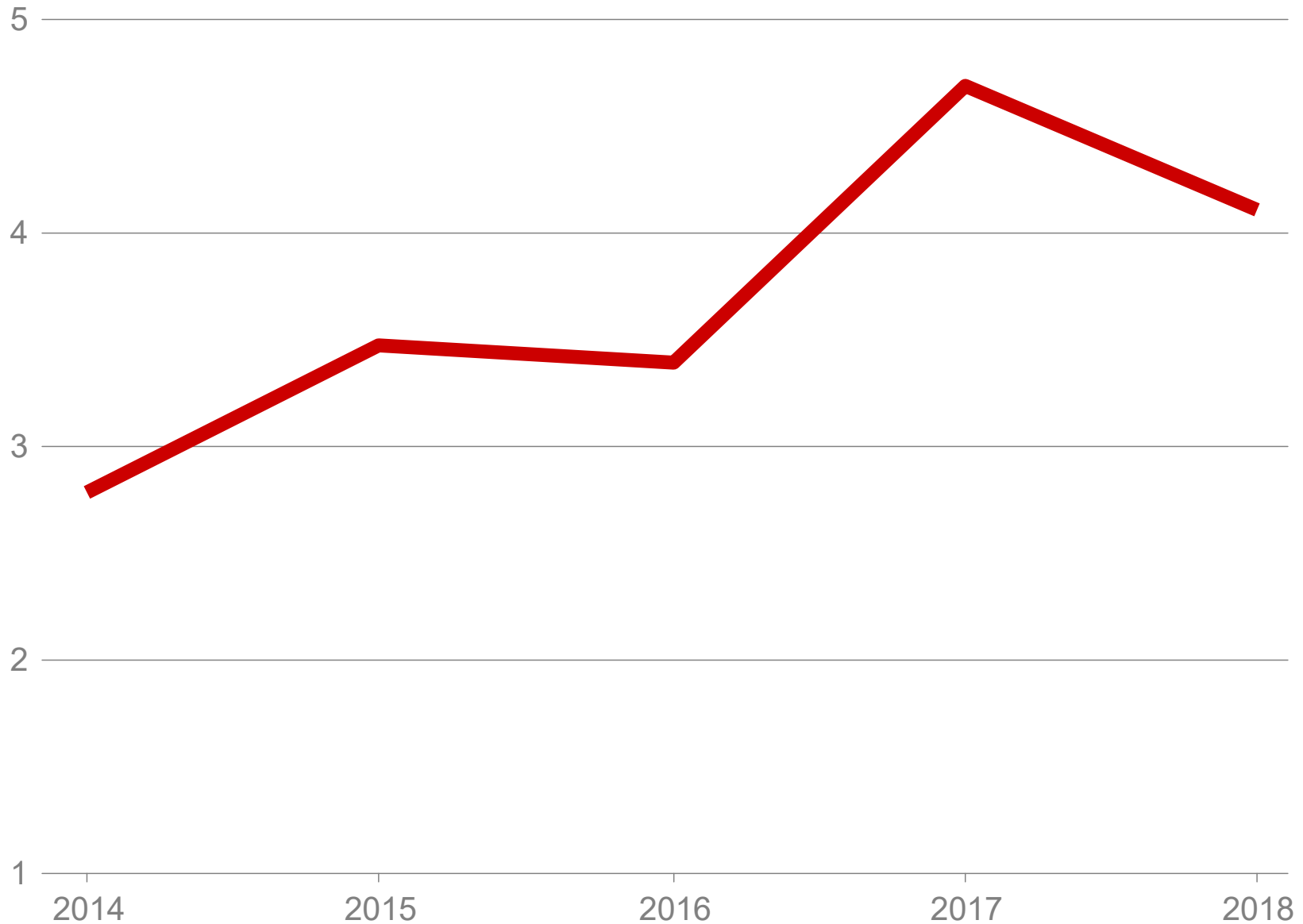
מקור: דן בן-דוד, מוסד שורש ואוניברסיטת תל-אביב נתונים: הלשכה המרכזית לסטטיסטיקה

\* חלקו של היי-טק בסך יצוא הסחורות והשירותים  
\*\* סך הסגל הבכיר באוניברסיטאות המחקר



# יחס האקדמיים העוזבים לעומת החוזרים לארץ

תנועה יחסית של בוגרים משנים קודמות\*, 2014-2018

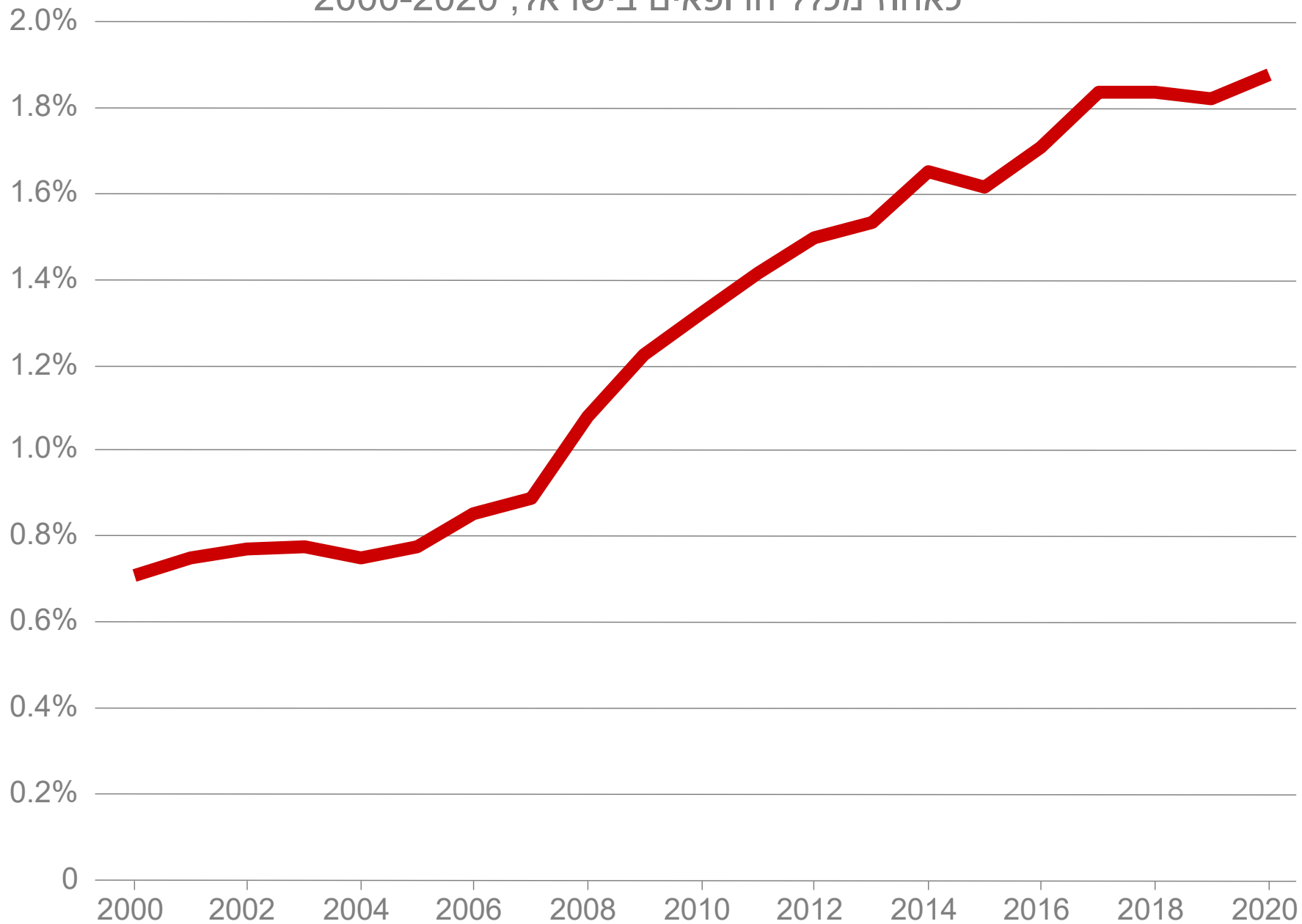


מקור: דן בן-דוד, מוסד שורש ואוניברסיטת תל-אביב  
נתונים: הלשכה המרכזית לסטטיסטיקה

\* יחס הבוגרים מהשנים 1980-2010 השוהים בחו"ל לפחות שלוש שנים ברציפות לעומת בוגרים מאותן שנים שחזרו לארץ ושוהים בה לפחות שנתיים ברציפות.

# רופאים ישראלים בחו"ל

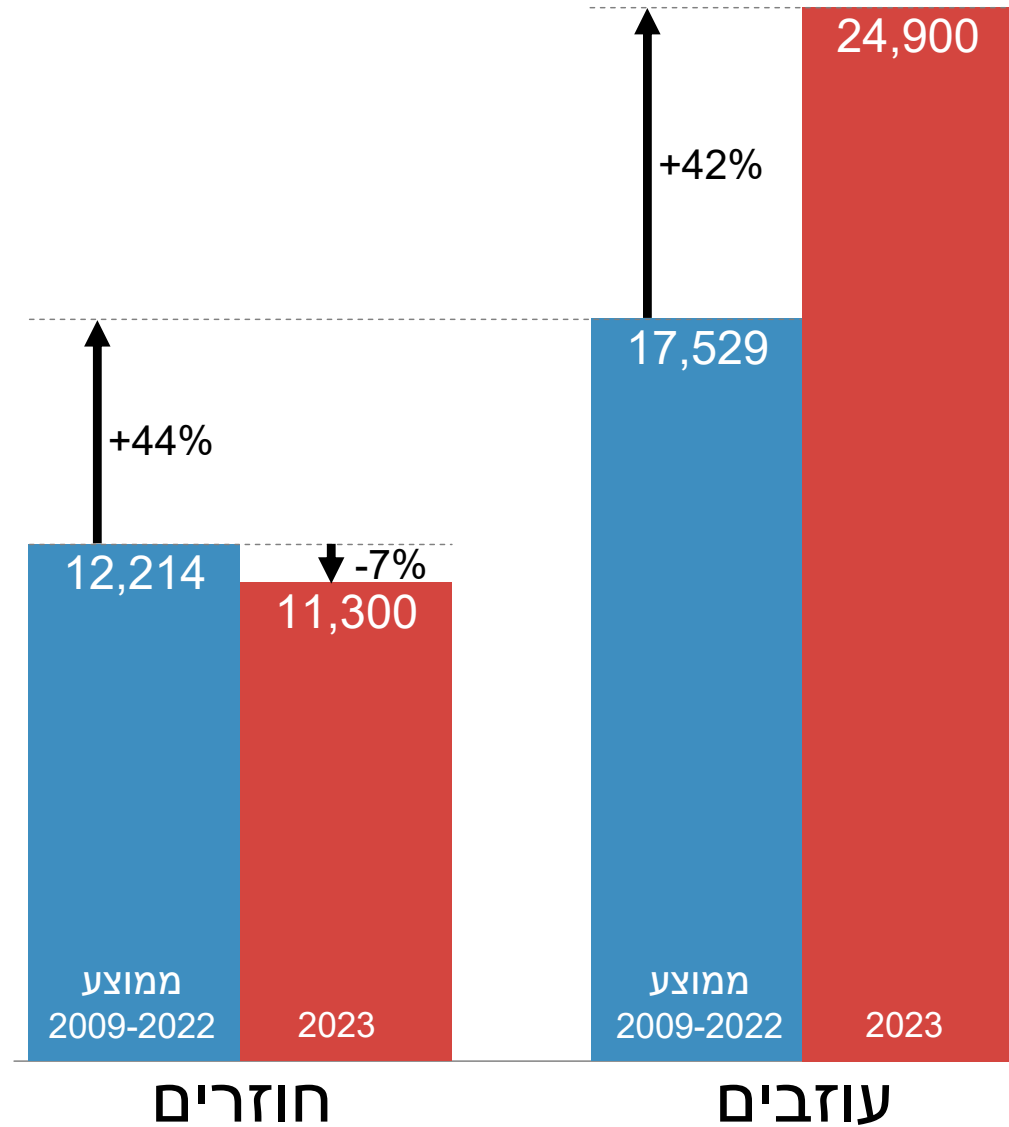
רופאים ישראלים במדינות OECD אחרות, מלבד ארה"ב,  
כאחוז מכלל הרופאים בישראל, 2000-2020



מקור: דן בן-דוד, מוסד שורש ואוניברסיטת תל אביב  
נתונים: OECD

# מספר העוזבים והחוזרים בקרב ילידי ישראל\*

עבור התקופה ינואר-ספטמבר בכל אחת מהשנים 2009-2023



מקור: דן בן-דוד, מוסד שורש ואוניברסיטת תל-אביב  
נתונים: אילת כהן-קסטרו, מרינה שפס, אלאא אטרש, ואחמד  
חליחל מהלשכה המרכזית לסטטיסטיקה

\* הנתונים בכל שנה מתייחסים למי שעזבו באותה שנה ועדיין בחו"ל  
בשנה העוקבת ומי שחזרו באותה שנה ועדיין בישראל בשנה  
העוקבת. מדובר בילידי ישראל ששהו בחו"ל/בישראל לפחות 275  
ימים במצטבר (מהם תשעים יום ראשונים ברצף).

# מתווה ישראל 2.0

הבטחת עתידה של ישראל – ארבע אבני יסוד של מוסד שורש

**יעד:** החזרת ישראל לתוואי כלכלי-חברתי בר קיימא  
הבטחת צמיחה כלכלית מהירה יותר, עוני נמוך יותר, ויכולת לאומית להגן על עצמנו

## 1. מהפך במערכת החינוך הכולל

- שדרוג משמעותי של תכנית הליבה וחסירת תקציבים למי שאינו מלמד אותה במלואה;
- שינוי מהותי של הדרך בה בוחרים, מכשירים ומתגמלים מורים;
- רפורמה כוללת של משרד החינוך ואופן התנהלותו.

## 2. מהפך בתמיכות ובתקצוב הכולל

- הפסקת תמיכות המעודדות אורח חיים של אי-עבודה;
- שקיפות תקציבית מלאה שתאפשר לציבור לדעת מהן העדיפויות הלאומיות בפועל – ובין השאר, מי מקבל תמיכות וכמה הם מקבלים.

**יעד:** ביצור השינויים המתוארים לעיל

הבטחת יכולתה של ישראל להישאר על התוואי בר-הקיימא החדש שלה

## 3. שינוי שיטת הממשל

- שרים המבינים בתחום משרדיהם בזרוע ביצועית בעלת יכולת ליישום החלטותיה ולאכיפת החוק;
- בניית מערך אפקטיבי של איזונים ובלמים בין שלוש זרועות השלטון.

## 4. ניסוח והעברת חוקה

לבצר בסלע את היסודות הממלכתיים שיגנו על המדינה ויקשו על כל מי שינסו בעתיד להחזיר אותה אחורה.

# אשליה ועובדות

מדינת הסטרט-אפ או סטרט-אפים ומדינה?

חמישה "עשור אבוד"?

ישראל, מדינה משכילה? מחצית מתלמידי ישראל מקבלים השכלה של עולם שלישי

לימודי ליבה? אין קיצורי דרך

## רגע האמת של ישראל

לרשויות החרדיות יש את ישראל. לישראל יש רק את עצמה.

רשויות מקומיות מתחרדות כמשל לישראל

הכיוון הדמוגרפי של ישראל החברה החרדית מכפילה את חלקה באוכלוסיית ישראל בכל 25 שנה

ישראל לא שוויונית. לא בת קיימא.

מתווה ישראל 2.0 – הבטחת עתידה של ישראל

1. מהפך במערכת החינוך
2. מהפך בתמיכות ובתקצוב
3. שינוי שיטת הממשל
4. ניסוח והעברת חוקה

# אזהרת הכלכלנים

28 במאי, 2024

ביום פרסומו, חתמו על המכתב 130 כלכלנים, מהבכירים בישראל. ביניהם 119 אנשי סגל בכיר באוניברסיטאות המחקר, כולל ששה דיקאנים, נשיא אוניברסיטה לשעבר, הנשיא הנוכחי והנשיא לשעבר של אגודת הכלכלנים. הרשימה כוללת גם כלכלנים ששירתו בתפקידי ניהול בכירים במשרד האוצר, בנק ישראל ומשרד ראש הממשלה.

קישור לאזהרת הכלכלנים:

[https://economists-for-israeli-democracy.com/files/letter\\_2024-05-28.pdf](https://economists-for-israeli-democracy.com/files/letter_2024-05-28.pdf)

מחקר יוצר עתיד

# הצטרפו אלינו

הרשמו לקבלת עדכונים על ממצאי שורש  
הזמינו את חוקרי שורש להרצות ולתדרך  
תירמו - סייעו להבטחת עתיד ישראל



גלו את ממצאי מוסד שורש:

[www.shoresh.institute](http://www.shoresh.institute)



**שורש**

מוסד למחקר כלכלי-חברתי